

SENMON KYOUIKU



10<sup>t h</sup> anniversary

おかげさまで10周年

2017年第4回

# 日本語 NAT-TEST 結果報告書

The 2017 4th Japanese Language NAT-TEST Summary of Results

[www.nat-test.com](http://www.nat-test.com)

主催

専門教育出版

日本語 NAT-TEST 運営委員会・本部事務局

161-0033 東京都新宿区下落合 2-14-1 CAD ビル 5F

Tel: 03-3565-3071 Fax: 03-3565-3441 Email: [info@senmonkyouiku.co.jp](mailto:info@senmonkyouiku.co.jp)

Administered by

Senmon Kyouiku Publishing

The Japanese Language NAT-TEST Steering Committee, Head Office

5F CAD Bldg., 2-14-1, Shimoochiai, Shinjuku-ku, Tokyo 161-0033 JAPAN

Tel (int'l): +81-3-3565-3071 Fax (int'l): +81-3-3565-3441 Email: [info@senmonkyouiku.co.jp](mailto:info@senmonkyouiku.co.jp)

## 1. はじめに

2017年第4回日本語 NAT-TEST の結果がまとまりましたのでご報告申し上げます。

本テストは日本語を母語としない人の日本語能力を測定し判定する日本語能力判定試験です。2007年第1回試験以来、受験者ならびに開催国の数は年々増えております。これもひとえに皆様のご愛顧とご指導の賜物によるものと心から感謝申し上げます。

### 1-1. 新しい試験会場のお知らせ

次の試験会場を設置いたしました。試験のお申し込みやお問い合わせは各試験会場事務局にお問い合わせください。

国	都市	試験会場事務局	備考
フィリピン	マニラ	フィリピン・クリスチャン大学	2017年第5回(10月)から

### 1-2. お申し込みと受験料についてのご注意

試験のお申し込みは各試験会場事務局でのみ受け付けています。また、受験料は同一国で同一料金です。公式ホームページに記載されている受験料以外の費用(手数料等)を請求することは一切ありません(※ただし、試験日以降の受験者情報の修正については手数料(受験料の50%)がかかります)。各試験会場事務局と受験料は公式ホームページで案内しておりますので、お申し込みの前に必ずご確認ください。

公式ホームページ：<http://www.nat-test.com/testcenters.html>

### 1-3. 2018年試験日程について

2018年の試験日程は2017年11月頃発表の予定です。

### 1-4. 成績表、合格証、成績証明の印刷機械の入れ替えのお知らせ

成績表、合格証、および成績証明の印刷に使用している本部事務局の印刷機を新しくしました。この変更によって印刷の見た目に変化はありません。また、書式の変更もございません。

## 1. Introduction

This is a final report of the results of the 2017 4th Japanese Language NAT-TEST.

The Japanese Language NAT-TEST is a Japanese language assessment tool which measures the Japanese skills of non-native Japanese speakers. Since the first test in 2007, the numbers of test takers and host countries have been rising on a stable trend. We greatly appreciate your continued support and cooperation. Thank you.

### 1-1. New Test Sites to Open

We have opened the following test sites. To register for NAT-TEST and to contact us, please visit your local test center.

Country	City	Local Office	Note
Philippines	Manila	Philippine Christian University	from the 2017 5th (October) test

### 1-2. Notice of Registration and Test Fee

Registration for NAT-TEST is available only at your local test center. Besides, the test fee is the same price in the same country. No additional fee is required in addition to the test fee (Note: To correct your registration information after the test day, a handling fee (50% of the test fee) is required). To find your local test center and to confirm the test fee in your country, please visit our official homepage.

Official Homepage: <http://www.nat-test.com/testcenters.html>

### 1-3. Test Schedule 2018

We will announce test schedule of 2018 on November 2017.

### 1-4. Notification of Replacing Printing Machine for the Score Report, Certificate of Proficiency and Institution Score Report

The head office has renewed its printers which print the Score Report, Certificate of Proficiency, and Institution Score Report. There is no change of formats nor appearance regarding the documents.

## 2. 試験概要

### 2-1. 日本語 NAT-TEST について

名称	日本語 NAT-TEST (にほんごなっとてすと)
英文名称	The Japanese Language NAT-TEST
主催者	株式会社専門教育出版 (所在地: 東京都新宿区) 日本語 NAT-TEST 運営委員会 / 本部事務局
目的	日本語を母語としない人の日本語能力を測定し判定すること
試験形式	日本語能力試験に準拠 (1 級～5 級の 5 レベル、マークシート方式)
試験内容	日本語能力試験に準拠 (「2-2. 試験の形式と内容」参照)
実施回数	年 6 回 ※ 1 級と 2 級は年 3 回。
実施月	2 月、4 月、6 月、8 月、10 月、12 月 ※ 年度により変わることがあります。

### 2-2. 試験の形式と内容

本テストの出題の基準や形式は 2010 年に改定された「日本語能力試験」と揃えています。

#### 2-2-1. 試験級と出題基準および想定する受験者

級	難しさと出題基準	想定する受験者
1 級	日本語能力試験 N1 相当	①日本語学習時間が 1,000 時間程度の上級の学習者 ②日本の大学・大学院進学、日本語能力試験 N1 合格を目指す学習者
2 級	日本語能力試験 N2 相当	①日本語学習時間が 800 時間程度の中級後半の学習者 ②日本の大学・専門学校進学、日本語能力試験 N2 合格を目指す学習者
3 級	日本語能力試験 N3 相当	①日本語学習時間が 600 時間程度の中級前半の学習者 ②日本の大学・専門学校進学、日本語能力試験 N3 合格を目指す学習者
4 級	日本語能力試験 N4 相当	①日本語学習時間が 400 時間程度の初級後半の学習者 ②日本語能力試験 N4 合格を目指す学習者
5 級	日本語能力試験 N5 相当	①日本語学習時間が 200 時間程度の初級前半の学習者 ②日本語能力試験 N5 合格を目指す学習者

## 2. About the Test

### 2-1. About the Japanese Language NAT-TEST

Name	The Japanese Language NAT-TEST (Nihongo Natto Tesuto)
Organizer	Senmon Kyouiku Publishing Co., Ltd. (located in Shinjuku-ku, Tokyo, Japan) The Japanese Language NAT-TEST Steering Committee / Head office
Objective	To evaluate and determine the Japanese ability of non-native Japanese speakers
Format	Based on the Japanese Language Proficiency Test (JLPT), (Electronically graded mark sheet with four choices for each question (three in some parts))
Content	Based on JLPT (See 2-2. Format and Content of the Test)
Frequency	Held six times per year (1Q and 2Q held three times per year)
Dates	February, April, June, August, October, December (may differ slightly in certain years)

### 2-2. Test Content, Format, Structure

The test format and content of NAT-TEST are based on JLPT revised on 2010.

#### 2-2-1. Levels, Difficulty and Exam Criterion, and Subject Examinees

Level	Difficulty and Exam Criterion	Subject Examinees
1Q	Equivalent to JLPT N1	1. One has studied Japanese for approximately 1,000 hours. 2. One intends to enter a Japanese university, graduate school or is seeking to pass N1 of the JLPT.
2Q	Equivalent to JLPT N2	1. One has studied Japanese for approximately 800 hours. 2. One intends to enter a Japanese university, graduate school or is seeking to pass N2 of the JLPT.
3Q	Equivalent to JLPT N3	1. One has studied Japanese for approximately 600 hours. 2. One intends to enter a Japanese university, graduate school or is seeking to pass N3 of the JLPT.
4Q	Equivalent to JLPT N4	1. One has studied Japanese for approximately 400 hours. 2. One is seeking to pass N4 of the JLPT.
5Q	Equivalent to JLPT N5	1. One has studied Japanese for approximately 200 hours. 2. One is seeking to pass N5 of the JLPT.

2-2-2. 分野と配点および試験時間

級	分野	配点	総合得点	試験時間
1級	言語知識(文字・語彙・文法)・読解	120点	180点	110分
	聴解	60点		60分
2級	言語知識(文字・語彙・文法)・読解	120点	180点	105分
	聴解	60点		50分
3級	言語知識(文字・語彙)	60点	180点	30分
	言語知識(文法)・読解	60点		70分
	聴解	60点		40分
4級	言語知識(文字・語彙)	60点	180点	30分
	言語知識(文法)・読解	60点		60分
	聴解	60点		35分
5級	言語知識(文字・語彙)	60点	180点	25分
	言語知識(文法)・読解	60点		50分
	聴解	60点		30分

※聴解試験の試験時間は回ごとに若干変動します。

2-2-3. 試験の出題内容

級	分野	出題内容
1級	言語知識(文字・語彙・文法)・読解	文字・語彙:漢字読み、文脈規定、言い換え類義、用法 文法:文法形式の判断、文の組み立て、文章の文法 読解:内容理解(短文、中文、長文)、統合理解、主張理解、情報検索
	聴解	課題理解、ポイント理解、概要理解、即時応答、統合理解
2級	言語知識(文字・語彙・文法)・読解	文字・語彙:漢字読み、表記、語形成、文脈規定、言い換え類義、用法 文法:文法形式の判断、文の組み立て、文章の文法 読解:内容理解(短文、中文)、統合理解、主張理解、情報検索
	聴解	課題理解、ポイント理解、概要理解、即時応答、統合理解
3級	言語知識(文字・語彙)	漢字読み、表記、文脈規定、言い換え類義、用法
	言語知識(文法)・読解	文法:文法形式の判断、文の組み立て、文章の文法 読解:内容理解(短文、中文、長文)、情報検索
	聴解	課題理解、ポイント理解、概要理解、発話表現、即時応答

2-2-2. The Section, Points and Time Allotted

Level	Skills / Scoring Sections	Section Points	Total Points	Allotted Time
1Q	Language Knowledge (Vocabulary, Grammar), Reading	120	180	110 min.
	Listening	60		60 min.
2Q	Language Knowledge (Vocabulary, Grammar), Reading	120	180	105 min.
	Listening	60		50 min.
3Q	Language Knowledge (Vocabulary)	60	180	30 min.
	Language Knowledge (Grammar), Reading	60		70 min.
	Listening	60		40 min.
4Q	Language Knowledge (Vocabulary)	60	180	30 min.
	Language Knowledge (Grammar), Reading	60		60 min.
	Listening	60		35 min.
5Q	Language Knowledge (Vocabulary)	60	180	25 min.
	Language Knowledge (Grammar), Reading	60		50 min.
	Listening	60		30 min.

Note: The time allotted for the listening section of each test may vary slightly.

2-2-3. Test Contents

Level	Skills / Scoring Sections	Contents
1Q	Language Knowledge (Vocabulary, Grammar), Reading	Vocabulary: Kanji reading, contextual comprehension, synonyms, usage Grammar: Conjugation, sentence composition, grammar in compositions Reading: Understanding content (short, medium, and long-form writings), integrated comprehension, thematic comprehension, information retrieval
	Listening	Task-based comprehension, comprehension of key points, understanding a synopsis, quick responses, integrated comprehension
2Q	Language Knowledge (Vocabulary, Grammar), Reading	Vocabulary: Kanji reading, orthography, word formation, contextual comprehension, synonyms, usage Grammar: Conjugation, sentence composition, grammar in compositions Reading: Understanding content (short and medium-form writings), integrated comprehension, thematic comprehension, information retrieval
	Listening	Task-based comprehension, comprehension of key points, understanding a synopsis, quick responses, integrated comprehension

級	分野	出題内容
4 級	言語知識 (文字・語彙)	漢字読み、表記、文脈規定、言い換え類義、用法
	言語知識 (文法)・読解	文法：文法形式の判断、文の組み立て、文章の文法 読解：内容理解 (短文、中文)、情報検索
	聴解	課題理解、ポイント理解、発話表現、即時応答
5 級	言語知識 (文字・語彙)	漢字読み、表記、文脈規定、言い換え類義
	言語知識 (文法)・読解	文法：文法形式の判断、文の組み立て、文章の文法 読解：内容理解 (短文、中文)、情報検索
	聴解	課題理解、ポイント理解、発話表現、即時応答

## 2-3. 合格基準

### 2-3-1. 判定基準

次の2つの条件を満たした場合に合格と判定されます。

- ① 各分野の得点が配点の25%以上であること (「2-3-2. 25%条項」参照)
- ② 各分野の得点を合計した総合点が合格点以上であること (合格点は毎回変わります。)

### 2-3-2. 25%条項

本テストは受験者の総合的な日本語能力を判定することを目的としているため、それぞれの分野で配点の25%以上を得点することを合格の条件としています。そのため、総合点で合格点を満たしていても、一つでも25%未満の得点の分野があれば不合格になります。

Level	Skills / Scoring Sections	Contents
3Q	Language Knowledge (Vocabulary)	Kanji reading, expressions, contextual comprehension, synonyms, usage
	Language Knowledge (Grammar), Reading	Grammar: Conjugation, sentence composition, grammar in compositions Reading: Understanding content (short, medium, and long-form writings), information retrieval
	Listening	Task-based comprehension, comprehension of key points, understanding a synopsis, expressions used in speech, quick responses
4Q	Language Knowledge (Vocabulary)	Kanji reading, orthography, contextual comprehension, synonyms, usage
	Language Knowledge (Grammar), Reading	Grammar: Conjugation, sentence composition, grammar in compositions Reading: Understanding content (short and medium-form writings), information retrieval
	Listening	Task-based comprehension, comprehension of key points, expressions used in speech, quick responses
5Q	Language Knowledge (Vocabulary)	Kanji reading, orthography, contextual comprehension
	Language Knowledge (Grammar), Reading	Grammar: Conjugation, sentence composition, grammar in compositions Reading: Understanding content (short and medium-form writings), information retrieval
	Listening	Task-based comprehension, comprehension of key points, expressions used in speech, quick responses

## 2-1. Passing Criteria

### 2-3-1. Passing Criteria

In order to pass NAT-TEST, a test taker is required to meet the following two requirements:

1. A test taker is required to score a minimum of 25% marks in each section (See 2-3-2. the 25% Rule).
2. A test taker is required to score a minimum of the passing score in the aggregate of all sections (The passing score of the test may vary by test).

### 2-3-2. The 25% Rule

Even if one has a total score which is above the passing score for the test, but scored less than 25% on one or more of the individual sections, the test taker will fail the test. This rule is intended to ensure an unbiased evaluation of each test taker's Japanese language abilities.

### 3. 2017 年第 4 回試験実施結果

#### 3-1. 受験者数・合格者数・合格率・不合格者数・欠席者数

級	受験者数 (人)	合格者数 (人)	合格率 (%)	10 点差以内 不合格者数 (人)	25%条項抵触の 不合格者数 (人)	欠席者数 (人)
1 級	—	—	—	—	—	—
2 級	—	—	—	—	—	—
3 級	633	307	48.5	107	0	40
4 級	1,747	946	54.1	221	8	102
5 級	6,674	4,025	60.3	821	69	449
合計	9,054	5,278				

※会場別の受験者数は別表 1「今回の試験の受験者数と合格者数および合格率」をご参照ください。

※ 1 級と 2 級の試験は奇数回に実施しています。

### 3. Test Result of 2017-4th

#### 3-1. Number of Examinees, Passed Examinees, Pass Rate, Unsuccessful Examinees, Absent

Level	No. of Examinees (Persons)	No. Passed Examinee (Persons)	Pass Rate (%)	No. of Failed by within 10 Points (Persons)	No. of Failure for Contravention of the 25% Rule (Persons)	No. of Absent (Persons)
1Q	—	—	—	—	—	—
2Q	—	—	—	—	—	—
3Q	633	307	48.5	107	0	40
4Q	1,747	946	54.1	221	8	102
5Q	6,674	4,025	60.3	821	69	449
TOTAL	9,054	5,278				

Note: For the number of test takers for each test site, please refer to the appendix 1 "Number of Examinees and Passed Examinees and Pass Rate."

Note: The exam of 1Q and 2Q are being held only on the 1st, 3rd, and 5th exam.

### 3-2. 合格点・最高点・最低点・平均点・標準偏差

級	分野	合格点	配点	最高点	最低点	平均点	標準偏差
1級	総合成績	—	—	—	—	—	—
	言語知識(文字・語彙・文法)・読解	—	—	—	—	—	—
	聴解	—	—	—	—	—	—
2級	総合成績	—	—	—	—	—	—
	言語知識(文字・語彙・文法)・読解	—	—	—	—	—	—
	聴解	—	—	—	—	—	—
3級	総合成績	95	180	168	39	94.7	23.3
	言語知識(文字・語彙)	95	60	59	0	35.2	10.8
	言語知識(文法)・読解	95	60	58	9	29.3	8.6
	聴解	95	60	58	8	30.1	9.4
4級	総合成績	86	180	172	25	90.3	26.9
	言語知識(文字・語彙)	86	60	60	0	31.8	11.2
	言語知識(文法)・読解	86	60	58	0	29.3	10.1
	聴解	86	60	60	4	29.1	9.9
5級	総合成績	80	180	180	0	93.1	31.0
	言語知識(文字・語彙)	80	60	60	0	34.9	14.1
	言語知識(文法)・読解	80	60	60	0	30.7	11.5
	聴解	80	60	60	0	27.5	9.6

### 3-2. Passing Score, Highest, Lowest, Average Score, and SD

Level	Skills / Scoring Sections	Passing Score	Total Points	Highest Score	Lowest Score	Average Score	SD
1Q	Total	—	—	—	—	—	—
	Language Knowledge (Vocabulary, Grammar), Reading	—	—	—	—	—	—
	Listening	—	—	—	—	—	—
2Q	Total	—	—	—	—	—	—
	Language Knowledge (Vocabulary, Grammar), Reading	—	—	—	—	—	—
	Listening	—	—	—	—	—	—
3Q	Total	95	180	168	39	94.7	23.3
	Language Knowledge (Vocabulary)	95	60	59	0	35.2	10.8
	Language Knowledge (Grammar), Reading	95	60	58	9	29.3	8.6
	Listening	95	60	58	8	30.1	9.4
4Q	Total	86	180	172	25	90.3	26.9
	Language Knowledge (Vocabulary)	86	60	60	0	31.8	11.2
	Language Knowledge (Grammar), Reading	86	60	58	0	29.3	10.1
	Listening	86	60	60	4	29.1	9.9
5Q	Total	80	180	180	0	93.1	31.0
	Language Knowledge (Vocabulary)	80	60	60	0	34.9	14.1
	Language Knowledge (Grammar), Reading	80	60	60	0	30.7	11.5
	Listening	80	60	60	0	27.5	9.6

## 4. 成績表・合格証・成績証明

成績表と合格証および成績証明はすべて本部事務局（東京）で印刷されています。これらの書類には偽造防止および発見を目的とした特殊な細工を施してあります。偽造等の疑いがある場合にはすぐに本部事務局にご照会ください。最優先で調査し、回答させていただきます。

### 4-1. 成績表

すべての受験者に成績表を発行しました。成績表は A4 サイズの薄緑色の用紙にモノクロ印字されています。評価は、上位 20%以内を A、同 40%以内を B、同 60%以内を C、同 80%以内を D、それ以外を E、不正行為等による失格を Z の基準で行いました。成績表の合否判定欄には、合格者の場合は「\*\*\*合格\*\*\*」と表示し、不合格者の場合は「\*\*\*\*\*」と表示されます。成績表は一回しか発行されません。

### 4-2. 合格証

合格者には顔写真付きの合格証を発行しました。合格証は A4 サイズのクリーム色の用紙にモノクロ印字されています。合格証は一回しか発行されません。

### 4-3. 成績証明

日本語学校や大学、企業などの団体からの依頼に基づき、当該受験者の成績と顔写真が印刷された成績証明を発行しています。成績証明は A4 サイズの白い用紙にモノクロ印字されています。

### 4-4. 合格発表

合格者の受験番号を公式ホームページで発表しました。  
公式ホームページ：<http://www.nat-test.com/contents/result.html>

## 4. Score Report, Certificate of Proficiency, Institution Score Report

Score Report, Certificate of Proficiency, and Institution Score Report are issued only at head office (Tokyo). These documents have special workmanship to prevent and detect forgery. If there is a suspected case of forgery, please contact the head office immediately. We will investigate it and answer with the highest priority.

### 4-1. Score Report

We issued the score report to each test taker. The score report is printed in black and white on A4-sized green paper. Letter grades correspond to the following: A = top 20%, B = top 40%, C = top 60%, D = top 80%, E = bottom 20%, F = failed by acts of academic dishonesty. In the column of passing determination, " \*\*\*合格\*\*\* " is printed for passed test takers and " \*\*\*\*\* " is printed for the failed test takers. The score report is issued only once.

### 4-2. Certificate of Proficiency

We issued the certificate of proficiency with a photograph. The certificate of proficiency is printed in black and white on A4 ivory paper. The score report is issued only once.

### 4-3. Institution Score Report

Upon request from institutions and organizations, such as Japanese language school, university, and company, we issue Institution Score Report that contains the score and photograph of concerned test takers. Institution Score Report is printed in black and white on A4 sized white paper.

### 4-4. Announcement of Result

We announced on the official website the exam registration number of examinees who have passed.

Official Homepage: <http://www.nat-test.com/contents/result.html>



## 5. 厳正な試験運営のための取り組み

---

### 5-1. 会場監察の実施

厳正公正な試験運営を行うために、運営本部は各会場に対して抜き打ち監察を行っています。抜き打ち監察は本部長が指名する監察官が行います。各会場および各事務局には試験当日に訪問するまでその旨を連絡しません。

### 5-2. 複数パターンの試験問題を使用

他人の解答用紙をのぞき見するなどのカンニング対策として、同一の試験教室において複数パターンの試験問題を使用しています。

## 6. 今後の試験日程

---

### 6-1. 日程

年	回	試験日
2017年	第5回	10月15日
	第6回	12月10日

※国によっては祝日等の関係で上記日程と異なることがあります。

## 5. Action for Proper Test Management

---

### 5-1. Enforcing Inspection of Test Sites

The head office follows strict procedures in administering NAT-TEST in a fair, secure, and unbiased manner. As part of our commitment to security, we carry out the unannounced inspection at each test site. Without previous announcing to the local test centers, inspection is conducted by inspectors which the chairperson of the head office assigns.

### 5-2. Use Multiple Versions of Test

For prevention of test cheating, we use multiple versions of tests in the same classroom.

## 6. Schedule

---

### 6-1. Test Dates

Year	Number	Test Date
2017	5th	October 15th
	6th	December 10th

Note: The date above may vary by countries' holiday.

## 6-2. 試験会場

国	都市
中国	北京、上海、天津、大連、青島、福清、石家荘、武漢、瀋陽、嘉興、広州、深圳、 済南、長沙、哈爾濱、南京、成都、鄭州 ほか
ベトナム	ハノイ (2 会場)、ホーチミン (2 会場)、ダナン、ビン、ハイズオン
ネパール	カトマンズ、ポカラ、チトワン、イタハリ
ミャンマー	ヤンゴン、マンダレー
インドネシア	デポック
スリランカ	コロンボ
モンゴル	ウランバートル
カンボジア	プノンペン
バングラデシュ	ダッカ
フィリピン	マニラ
インド	ブネー
日本	東京

※回によっては実施しない会場があります。

※上記のほかにも開催準備中の会場や不定期開催の会場があります。

## 7. 照会先

### 7-1. 本部事務局

株式会社専門教育出版 日本語 NAT-TEST 運営委員会 / 本部事務局

担当：土川純平、佐藤幸恵、佐藤諭

Tel: 03-3565-3071 Fax: 03-3565-3441 Email: info@senmonkyouiku.co.jp

### 7-2. 会場事務局 (各会場ごとのお問い合わせ先および受験申込先)

各会場の試験事務局のお問い合わせ先や試験のお申し込みについては下記のホームページで案内しています。

公式ホームページ：<http://www.nat-test.com/testcenters.html>

## 6-2. Test Centers

Countries	Test Centers
China	Beijing, Shanghai, Tianjin, Dalian, Xi'An, Qingdao, Fuqing, Nanchang, Shenzhen, Shijiazhuang, Wuhan, Ha'Erbin, Rizhao, Shaoxing, Huhehaote, Changchun, Shenyang, Nanjing, Weihai, Zhengzhou, etc.
Vietnam	Hanoi (two test sites), Ho Chi Minh (two test sites), Da Nang, Vinh, Hai Duong
Nepal	Kathmandu, Pokhara, Chitwan, Itahari
Myanmar	Yangon, Mandalay
Indonesia	Depok
Sri Lanka	Colombo
Mongolia	Ulaanbaatar
Cambodia	Phnom Penh
Bangladesh	Dhaka
Philippines	Manila
India	Pune
Japan	Tokyo

Note: In some cases, test may be not conducted.

Note: Other than above, there are test sites in under preparation, or being held irregularly.

## 7. Contact Information

### 7-1. Head Office

Senmon Kyouiku Publishing Co., Ltd.

The Japanese Language NAT-TEST Steering Committee / Head Office

Person in charge: Junpei Tsuchikawa, Yukie Sato, Satoshi Sato

Tel: +81-3-3565-3071 Fax +81-3-3565-3441 Email: info@senmonkyouiku.co.jp

### 7-2. Test Site Offices (Contact Information and Test Registration)

Please visit our official test center's page below for information where to take your test and how to register.

Official Homepage: <http://www.nat-test.com/testcenters.html>

## 別表 1：今回の試験の受験者数と合格者数および合格率 / Appendix 1: Number of Examinees and Passed Examinees and Pass Rate

※受験者と合格者の単位は「人」です。 Note: The unit of number of examinees and passed examinees shows as a person.

国 Country	会場 (都市) Test Site (City)		1 級 / 1Q			2 級 / 2Q			3 級 / 3Q			4 級 / 4Q			5 級 / 5Q			受験者数 合計 Total No. of Examinees	合格者数 合計 Total No. of Passed Examinees
			受験者数 No. of Examinees	合格者数 No. of Passed Examinees	合格率 Pass Rate	受験者数 No. of Examinees	合格者数 No. of Passed Examinees	合格率 Pass Rate	受験者数 No. of Examinees	合格者数 No. of Passed Examinees	合格率 Pass Rate	受験者数 No. of Examinees	合格者数 No. of Passed Examinees	合格率 Pass Rate	受験者数 No. of Examinees	合格者数 No. of Passed Examinees	合格率 Pass Rate		
中国 China	北京	Beijing	—	—	—	—	—	—	5	3	60.0%	12	6	50.0%	35	27	77.1%	52	36
	上海	Shanghai	—	—	—	—	—	—	7	1	14.3%	20	11	55.0%	34	25	73.5%	61	37
	天津	Tianjin	—	—	—	—	—	—	0	0	—	0	0	—	4	4	100.0%	4	4
	西安	Xi'An	—	—	—	—	—	—	1	0	0.0%	2	2	100.0%	10	7	70.0%	13	9
	大連	Dalian	—	—	—	—	—	—	1	0	0.0%	2	1	50.0%	10	8	80.0%	13	9
	青島	Qingdao	—	—	—	—	—	—	4	2	50.0%	4	2	50.0%	15	15	100.0%	23	19
	哈爾濱	Ha'Erbin	—	—	—	—	—	—	3	1	33.3%	0	0	—	10	5	50.0%	13	6
	福清	Fuqing	—	—	—	—	—	—	2	2	100.0%	0	0	—	82	56	68.3%	84	58
	南昌	Nanchang	—	—	—	—	—	—	0	0	—	1	0	0.0%	5	1	20.0%	6	1
	深セン	Shenzhen	—	—	—	—	—	—	3	2	66.7%	2	0	0.0%	5	3	60.0%	10	5
	石家荘	Shijiazhuang	—	—	—	—	—	—	11	5	45.5%	2	1	50.0%	13	10	76.9%	26	16
	武漢	Wuhan	—	—	—	—	—	—	1	1	100.0%	2	1	50.0%	5	2	40.0%	8	4
	日照	Rizhao	—	—	—	—	—	—	3	2	66.7%	7	1	14.3%	15	15	100.0%	25	18
	紹興	Shaoxing	—	—	—	—	—	—	2	2	100.0%	0	0	—	3	2	66.7%	5	4
	呼和浩特	Huhehaote	—	—	—	—	—	—	5	3	60.0%	0	0	—	9	7	77.8%	14	10
	長春	Changchun	—	—	—	—	—	—	2	1	50.0%	0	0	—	5	3	60.0%	7	4
	瀋陽	Shenyang	—	—	—	—	—	—	7	5	71.4%	2	1	50.0%	28	15	53.6%	37	21
	南京	Nanjing	—	—	—	—	—	—	2	1	50.0%	5	3	60.0%	15	12	80.0%	22	16
	済南	Jinan	—	—	—	—	—	—	2	1	50.0%	0	0	—	12	10	83.3%	14	11
	鄭州	Zhengzhou	—	—	—	—	—	—	4	2	50.0%	4	1	25.0%	7	4	57.1%	15	7
広州	Guangzhou	—	—	—	—	—	—	2	1	50.0%	5	5	100.0%	17	13	76.5%	24	19	
長沙	Changsha	—	—	—	—	—	—	0	0	—	1	1	100.0%	2	2	100.0%	3	3	
成都	Chengdu	—	—	—	—	—	—	2	1	50.0%	2	0	0.0%	15	14	93.3%	19	15	
嘉興	Jiaxing	—	—	—	—	—	—	2	2	100.0%	0	0	—	3	2	66.7%	5	4	
ベトナム Vietnam	ハノイ①	Hanoi Site 1	—	—	—	—	—	—	78	33	42.3%	185	113	61.1%	379	312	82.3%	642	458
	ハノイ②	Hanoi Site 2	—	—	—	—	—	—	55	24	43.6%	226	146	64.6%	458	408	89.1%	739	578
	ホーチミン①	Ho Chi Minh S. 1	—	—	—	—	—	—	30	16	53.3%	82	51	62.2%	130	118	90.8%	242	185
	ホーチミン②	Ho Chi Minh S. 2	—	—	—	—	—	—	129	66	51.2%	187	105	56.1%	405	343	84.7%	721	514
	ビン	Vinh	—	—	—	—	—	—	0	0	—	22	17	77.3%	86	75	87.2%	108	92
ハイズオン	Hai Duong	—	—	—	—	—	—	0	0	—	72	55	76.4%	75	65	86.7%	147	120	
ネパール Nepal	カトマンズ	Kathmandu	—	—	—	—	—	—	19	9	47.4%	113	45	39.8%	1,512	791	52.3%	1,644	845
	ポカラ	Pokhara	—	—	—	—	—	—	2	1	50.0%	22	6	27.3%	302	144	47.7%	326	151
	チトワン	Chitwan	—	—	—	—	—	—	0	0	—	0	0	—	308	118	38.3%	308	118
	イタハリ	Itahari	—	—	—	—	—	—	0	0	—	0	0	—	114	63	55.3%	114	63

国 Country	会場(都市) Test Site (City)		1級 / 1Q			2級 / 2Q			3級 / 3Q			4級 / 4Q			5級 / 5Q			受験者数 合計 Total No. of Examinees	合格者数 合計 Total No. of Passed Examinees
			受験者数 No. of Examinees	合格者数 No. of Passed Examinees	合格率 Pass Rate	受験者数 No. of Examinees	合格者数 No. of Passed Examinees	合格率 Pass Rate	受験者数 No. of Examinees	合格者数 No. of Passed Examinees	合格率 Pass Rate	受験者数 No. of Examinees	合格者数 No. of Passed Examinees	合格率 Pass Rate	受験者数 No. of Examinees	合格者数 No. of Passed Examinees	合格率 Pass Rate		
ミャンマー Myanmar	ヤンゴン マンダレー	Yangon Mandalay	—	—	—	—	—	—	116	65	56.0%	460	233	50.7%	661	527	79.7%	1,237	825
			—	—	—	—	—	—	4	0	0.0%	55	37	67.3%	51	45	88.2%	110	82
インドネシア Indonesia	デボック	Depok	—	—	—	—	—	—	19	7	36.8%	53	29	54.7%	55	53	96.4%	127	89
スリランカ Sri Lanka	コロンボ	Colombo	—	—	—	—	—	—	10	2	20.0%	71	10	14.1%	977	282	28.9%	1,058	294
モンゴル Mongolia	ウランバートル	Ulaanbaatar	—	—	—	—	—	—	29	7	24.1%	79	42	53.2%	201	96	47.8%	309	145
カンボジア Cambodia	プノンペン	Phnom Penh	—	—	—	—	—	—	9	4	44.4%	2	2	100.0%	20	12	60.0%	31	18
バングラデシュ Bangladesh	ダッカ	Dhaka	—	—	—	—	—	—	2	2	100.0%	13	2	15.4%	562	296	52.7%	577	300
インド India	プネー	Pune	—	—	—	—	—	—	14	10	71.4%	23	12	52.2%	18	14	77.8%	55	36
日本 Japan	東京	Tokyo	—	—	—	—	—	—	46	23	50.0%	9	5	55.6%	1	1	100.0%	56	29
	合計	TOTAL	—	—	—	—	—	—	633	307	48.5%	1,747	946	54.1%	6,674	4,025	60.3%	9,054	5,278

**別表 2 : 2007 年第 1 回試験からの受験者総数と合格者総数および合格率 / Appendix 2: Total Number of Examinees and Applicants and Pass Rate Since the 2007-1st**

※受験者、合格者、申込者の単位は「人」です。 Note: The unit of examinees, passed examinees, and applicants is "Persons."

国 Country	会場(都市) Test Site (City)		1級 / 1Q			2級 / 2Q			3級 / 3Q			4級 / 4Q			5級 / 5Q			累計	
			受験者数 No. of Examinees	合格者数 No. of Passed Examinees	合格率 Pass Rate	受験者数 No. of Examinees	合格者数 No. of Passed Examinees	合格率 Pass Rate	受験者数 No. of Examinees	合格者数 No. of Passed Examinees	合格率 Pass Rate	受験者数 No. of Examinees	合格者数 No. of Passed Examinees	合格率 Pass Rate	受験者数 No. of Examinees	合格者数 No. of Passed Examinees	合格率 Pass Rate	受験者数 累計 Total No. of Examinees	申込者数 累計 Total No. of Applicants
中国 China	北京	Beijing	39	18	46.2%	186	82	44.1%	214	111	51.9%	855	455	53.2%	2,483	1,618	65.2%	3,777	4,160
	上海	Shanghai	82	40	48.8%	304	138	45.4%	270	166	61.5%	1,916	989	51.6%	5,443	3,600	66.1%	8,015	8,648
	天津	Tianjin	2	2	100.0%	18	4	22.2%	20	9	45.0%	21	10	47.6%	96	67	69.8%	157	187
	西安	Xi'An	4	1	25.0%	42	17	40.5%	10	4	40.0%	89	37	41.6%	345	205	59.4%	490	520
	大連	Dalian	26	10	38.5%	111	23	20.7%	80	49	61.3%	802	525	65.5%	1,516	830	54.7%	2,535	2,773
	青島	Qingdao	8	4	50.0%	66	35	53.0%	71	51	71.8%	241	158	65.6%	683	460	67.3%	1,069	1,185
	哈爾濱	Ha'Erbin	4	3	75.0%	34	13	38.2%	19	7	36.8%	130	40	30.8%	618	321	51.9%	805	845
	福清	Fuqing	4	0	0.0%	26	15	57.7%	35	27	77.1%	498	265	53.2%	10,572	7,393	69.9%	11,135	11,812
	南昌	Nanchang	50	15	30.0%	2	1	50.0%	6	6	100.0%	21	9	42.9%	217	182	83.9%	296	315
	深圳	Shenzhen	0	0	—	5	3	60.0%	26	14	53.8%	30	14	46.7%	80	60	75.0%	141	167
	石家荘	Shijiazhuang	0	0	—	7	4	57.1%	27	15	55.6%	40	31	77.5%	127	82	64.6%	201	208
武漢	Wuhan	2	1	50.0%	3	1	33.3%	6	3	50.0%	17	14	82.4%	71	50	70.4%	99	118	

国 Country	会場(都市) Test Site (City)		1級/1Q			2級/2Q			3級/3Q			4級/4Q			5級/5Q			累計 受験者数 Cumulative Total No. of Examinees	累計 申込者数 Cumulative Total No. of Applicants
			受験者数	合格者数	合格率	受験者数	合格者数	合格率	受験者数	合格者数	合格率	受験者数	合格者数	合格率	受験者数	合格者数	合格率		
			No. of Examinees	No. of Passed Examinees	Pass Rate	No. of Examinees	No. of Passed Examinees	Pass Rate	No. of Examinees	No. of Passed Examinees	Pass Rate	No. of Examinees	No. of Passed Examinees	Pass Rate	No. of Examinees	No. of Passed Examinees	Pass Rate		
中国 China	福州	Fuzhou	2	1	50.0%	5	1	20.0%	0	0	—	24	8	33.3%	387	270	69.8%	418	418
	西寧	Xining	0	0	—	9	4	44.4%	21	9	42.9%	34	16	47.1%	69	37	53.6%	133	135
	日照	Rizhao	0	0	—	0	0	—	3	2	66.7%	7	1	14.3%	15	15	100.0%	25	31
	紹興	Shaoxing	0	0	—	0	0	—	2	2	100.0%	3	3	100.0%	10	7	70.0%	15	16
	呼和浩特	Huhehaote	0	0	—	15	5	33.3%	9	7	77.8%	28	14	50.0%	183	125	68.3%	235	241
	長春	Changchun	5	2	40.0%	17	9	52.9%	15	8	53.3%	120	62	51.7%	491	240	48.9%	648	679
	寧波	Ningbo	5	2	40.0%	10	8	80.0%	0	0	—	61	24	39.3%	82	56	68.3%	158	158
	東莞	Dongguan	3	2	66.7%	14	8	57.1%	0	0	—	39	15	38.5%	90	41	45.6%	146	146
	瀋陽	Shenyang	16	7	43.8%	51	24	47.1%	77	41	53.2%	356	152	42.7%	1,963	1,197	61.0%	2,463	2,631
	南京	Nanjing	2	2	100.0%	15	6	40.0%	18	9	50.0%	72	37	51.4%	281	177	63.0%	388	438
	威海	Weihai	1	0	0.0%	12	2	16.7%	0	0	—	46	15	32.6%	97	72	74.2%	156	156
	済南	Jinan	8	4	50.0%	37	28	75.7%	63	47	74.6%	249	165	66.3%	561	398	70.9%	918	989
	鄭州	Zhengzhou	1	0	0.0%	2	0	0.0%	21	8	38.1%	30	11	36.7%	139	89	64.0%	193	220
	阜新	Fuxin	0	0	—	45	16	35.6%	0	0	—	7	5	71.4%	0	0	—	52	52
	広州	Guangzhou	9	4	44.4%	25	14	56.0%	97	63	64.9%	169	85	50.3%	578	369	63.8%	878	1,033
	長沙	Changsha	1	1	100.0%	3	3	100.0%	6	4	66.7%	15	8	53.3%	147	62	42.2%	172	253
	成都	Chengdu	2	1	50.0%	5	3	60.0%	15	11	73.3%	30	15	50.0%	186	132	71.0%	238	284
嘉興	Jiaxing	3	3	100.0%	53	38	71.7%	225	146	64.9%	17	12	70.6%	596	514	86.2%	894	916	
台湾 Taiwan	台北	Taipei	0	0	—	0	0	—	23	22	95.7%	12	11	91.7%	0	0	—	35	37
ベトナム Vietnam	ハノイ①	Hanoi Site 1	12	4	33.3%	128	36	28.1%	747	297	39.8%	3,743	1,813	48.4%	32,615	20,968	64.3%	37,245	40,642
	ハノイ②	Hanoi Site 2	24	9	37.5%	209	69	33.0%	1,216	511	42.0%	5,635	2,913	51.7%	46,649	31,680	67.9%	53,733	59,441
	ホーチミン①	Ho Chi Minh S. 1	137	43	31.4%	513	204	39.8%	969	453	46.7%	2,020	1,057	52.3%	5,399	4,082	75.6%	9,038	9,508
	ホーチミン②	Ho Chi Minh S. 2	52	10	19.2%	420	166	39.5%	1,390	647	46.5%	2,722	1,515	55.7%	8,717	6,477	74.3%	13,301	14,097
	ダナン	Da Nang	14	9	64.3%	149	55	36.9%	217	84	38.7%	868	422	48.6%	2,612	1,614	61.8%	3,860	4,118
	ビン	Vinh	0	0	—	0	0	—	14	2	14.3%	867	663	76.5%	2,813	1,803	64.1%	3,694	3,975
ハイズオン	Hai Duong	0	0	—	0	0	—	0	0	—	600	403	67.2%	3,737	3,139	84.0%	4,337	4,645	
ネパール Nepal	カトマンズ	Kathmandu	7	4	57.1%	40	10	25.0%	175	83	47.4%	1,227	415	33.8%	48,704	19,281	39.6%	50,153	52,678
	ポカラ	Pokhara	0	0	—	0	0	—	4	2	50.0%	135	23	17.0%	6,625	2,456	37.1%	6,764	7,085
	チトワン	Chitwan	0	0	—	0	0	—	12	1	8.3%	38	10	26.3%	5,489	1,719	31.3%	5,539	6,013
	イタハリ	Itahari	0	0	—	0	0	—	0	0	—	0	0	—	192	86	44.8%	192	204
ミャンマー Myanmar	ヤンゴン	Yangon	51	27	52.9%	408	212	52.0%	1,078	568	52.7%	3,532	1,803	51.0%	10,453	6,917	66.2%	15,522	16,407
	マンダレー	Mandalay	5	3	60.0%	24	11	45.8%	87	58	66.7%	312	214	68.6%	762	563	73.9%	1,190	1,272
インドネシア Indonesia	バンドン	Bandung	0	0	—	14	5	35.7%	18	9	50.0%	53	28	52.8%	239	157	65.7%	324	335
	デボック	Depok	13	3	23.1%	38	16	42.1%	217	95	43.8%	354	187	52.8%	410	347	84.6%	1,032	1,071

国 Country	会場(都市) Test Site (City)		1級 / 1Q			2級 / 2Q			3級 / 3Q			4級 / 4Q			5級 / 5Q			累計	累計
			受験者数 No. of Examinees	合格者数 No. of Passed Examinees	合格率 Pass Rate	受験者数 No. of Examinees	合格者数 No. of Passed Examinees	合格率 Pass Rate	受験者数 No. of Examinees	合格者数 No. of Passed Examinees	合格率 Pass Rate	受験者数 No. of Examinees	合格者数 No. of Passed Examinees	合格率 Pass Rate	受験者数 No. of Examinees	合格者数 No. of Passed Examinees	合格率 Pass Rate	受験者数 Cumulative Total No. of Examinees	申込者数 Cumulative Total No. of Applicants
スリランカ Sri Lanka	コロンボ	Colombo	10	5	50.0%	25	8	32.0%	120	35	29.2%	1,044	229	21.9%	20,056	5,743	28.6%	21,255	22,870
モンゴル Mongolia	ウランバートル	Ulaanbaatar	12	5	41.7%	47	19	40.4%	104	23	22.1%	353	138	39.1%	1,031	554	53.7%	1,547	1,711
カンボジア Cambodia	プノンペン	Phnom Penh	6	1	16.7%	20	3	15.0%	118	57	48.3%	54	35	64.8%	51	35	68.6%	249	257
バングラデシュ Bangladesh	ダッカ	Dhaka	1	0	0.0%	2	1	50.0%	19	6	31.6%	117	28	23.9%	5,309	2,429	45.8%	5,448	5,737
フィリピン Philippines	マニラ	Manila	0	0	—	0	0	—	3	2	66.7%	4	2	50.0%	9	4	44.4%	16	19
インド India	プネー	Pune	0	0	—	3	1	33.3%	43	27	62.8%	51	29	56.9%	95	69	72.6%	192	203
日本 Japan	東京	Tokyo	178	68	38.2%	607	257	42.3%	458	263	57.4%	137	88	64.2%	178	135	75.8%	1,558	1,994
	福岡	Fukuoka	3	2	66.7%	3	2	66.7%	9	3	33.3%	8	7	87.5%	0	0	—	23	23
	合計	TOTAL	804	316	39.3%	3,772	1,580	41.9%	8,397	4,067	48.4%	29,853	15,228	51.0%	230,271	128,927	56.0%	273,097	294,076

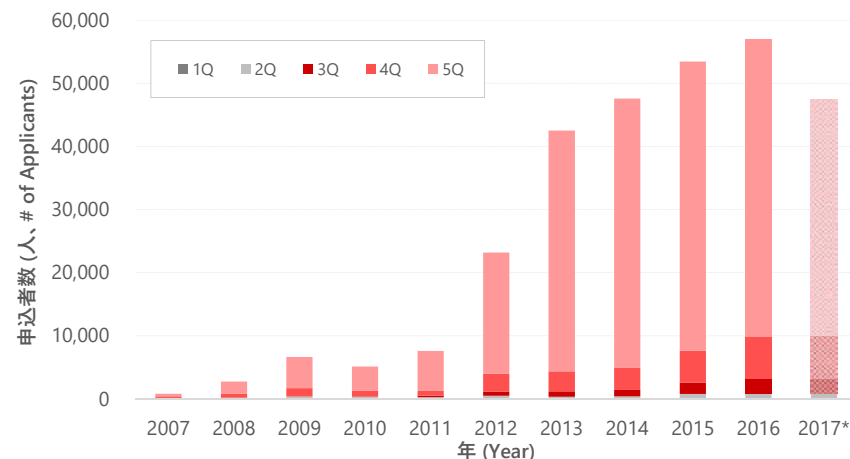
### 別表 3：グラフで見る日本語 NAT-TEST

※ 2017 年のデータは今回の試験を実施した時点のものです。

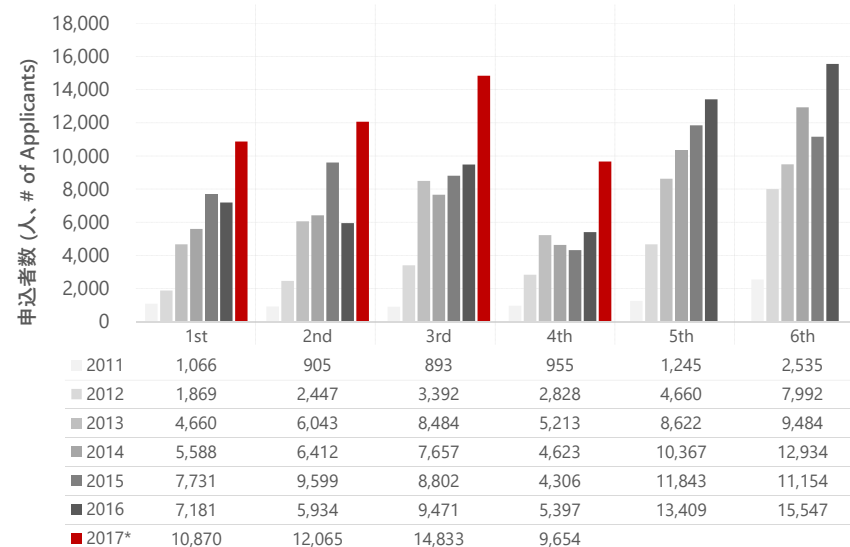
#### NAT-TEST Factsheet

#### NAT-TEST Factsheet

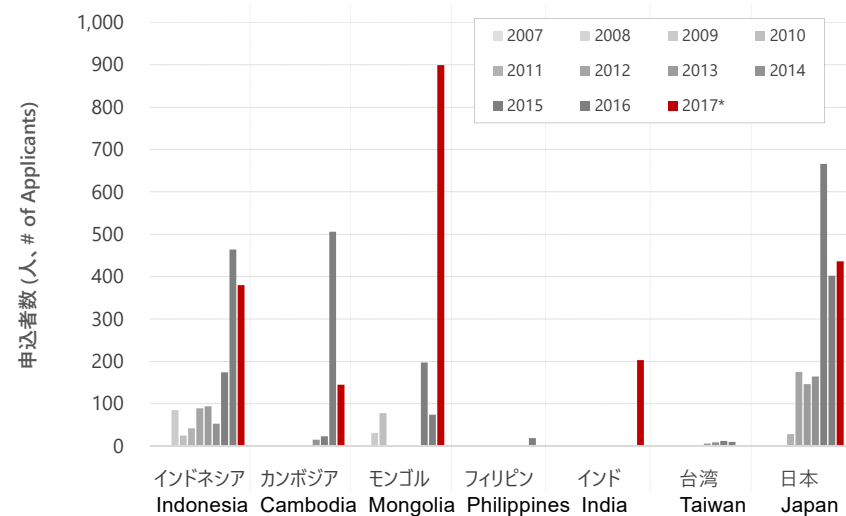
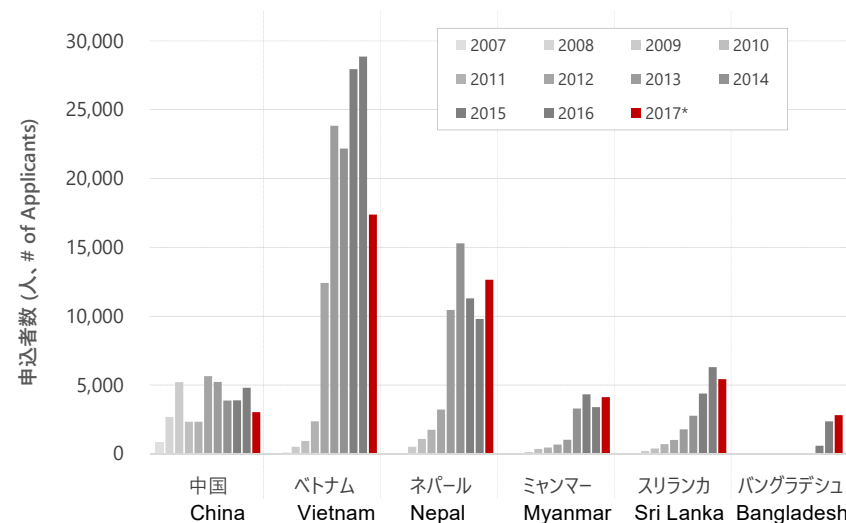
##### 年ごとの申込者数推移 Applicants by Year



##### 回ごとの申込者数推移 Applicants by Test Number



##### 申込者数（国ごと） Applicants by Country



別表 4 : 日本語 NAT-TEST 実施国 ※近日実施予定を含みます。

