

SENMON KYOUIKU



2024 年 10 月

日本語 NAT-TEST 結果報告書

Japanese Language NAT-TEST October 2024 Summary of Results

www.nat-test.com

主催

専門教育出版

日本語 NAT-TEST 運営委員会・本部事務局
169-0075 東京都新宿区高田馬場 4-4-19
Email: info@senmonkyouiku.co.jp

Administered by

Senmon Kyouiku Publishing

The Japanese Language NAT-TEST Steering Committee, Head Office
4-4-19, Takadanobaba, Shinjuku-ku, Tokyo 169-0075 JAPAN
Email: info@senmonkyouiku.co.jp

1. はじめに

2024年10月日本語 NAT-TESTの結果がまとまりましたのでご報告申し上げます。

本テストは日本語を母語としない人の日本語能力を測定し判定する日本語能力判定試験です。前身の日本語学カテスト(1989年開始)以来、そして2007年に現在の名称でリニューアルして以来、受験者ならびに開催国の数は年々増えております。これもひとえに皆様のご愛顧とご指導の賜物によるものと心から感謝申し上げます。

1-1. 仕様変更についてのご案内

2023年12月試験より、日本語 NAT-TESTの仕様を変更となる箇所がございます。詳しくは公式ホームページ (<http://www.nat-test.com/info/20230929.html>) でご案内しております。

1-2. お申し込みと受験料についてのご注意

試験のお申し込みは各試験会場事務局でのみ受け付けています。公式ホームページに記載されている受験料以外の費用(手数料等)を請求することは一切ありません(※ただし、試験日翌日以降の受験者情報の修正については手数料(受験料の50%)がかかります)。各試験会場事務局と受験料は公式ホームページ (www.nat-test.com/testcenters.html) で案内しておりますので、お申し込みの前に必ずご確認ください。

1. Introduction

This is a final report of the results of the Japanese Language NAT-TEST October 2024. The Japanese Language NAT-TEST is a Japanese language assessment tool which measures the Japanese skills of non-native Japanese speakers.

Since its predecessor, the Japanese Language Achievement Test (started in 1989), and since its renewal in 2007 under its current name, the numbers of examinees and host countries have been rising on a stable trend. We greatly appreciate your continued support and cooperation. Thank you.

1-1. About the change in the specifications

Changes are made to the specifications of the Japanese NAT-TEST from the December 2023 examination. More information is available on the official website (<http://www.nat-test.com/info/20230929.html>).

1-2. Notice of Registration and Test Fee

Registration for the NAT-TEST is available only at local test center. No additional fee is required in the test fee (Note: To correct your registration information after the test day, correction fee (50% of the test fee) is required). To find your local test center and to confirm the test fee, please visit www.nat-test.com/testcenters.html.

2. 試験概要

2-1. 日本語 NAT-TEST について

名称	日本語 NAT-TEST (にほんごなつとてすと)
英文名称	The Japanese Language NAT-TEST
主催者	株式会社専門教育出版 (所在地: 東京都新宿区) 日本語 NAT-TEST 運営委員会 / 本部事務局
目的	日本語を母語としない人の日本語能力を測定し判定すること
試験形式	日本語能力試験に準拠 (1 級～5 級の 5 レベル、マークシート方式)
試験内容	日本語能力試験に準拠 (「2-2. 試験の形式と内容」参照)
実施回数	年 6 回以上 ※ 1 級は年 3 回 (2 月、6 月、10 月)。
実施月	2 月、4 月、6 月、8 月、10 月、12 月 ※ 年度により変わることがあります。

2-2. 試験の形式と内容

本テストの出題の基準や形式は 2010 年に改定された「日本語能力試験」と揃えています。

2-2-1. 試験級と出題基準および想定する受験者

級	難しさと出題基準	想定する受験者
1 級	日本語能力試験 N1 相当	①日本語学習時間が 1,000 時間程度の上級の学習者 ②日本の大学・大学院進学、日本語能力試験 N1 合格を目指す学習者
2 級	日本語能力試験 N2 相当	①日本語学習時間が 800 時間程度の中級後半の学習者 ②日本の大学・専門学校進学、日本語能力試験 N2 合格を目指す学習者
3 級	日本語能力試験 N3 相当	①日本語学習時間が 600 時間程度の中級前半の学習者 ②日本の大学・専門学校進学、日本語能力試験 N3 合格を目指す学習者
4 級	日本語能力試験 N4 相当	①日本語学習時間が 400 時間程度の初級後半の学習者 ②日本語能力試験 N4 合格を目指す学習者
5 級	日本語能力試験 N5 相当	①日本語学習時間が 200 時間程度の初級前半の学習者 ②日本語能力試験 N5 合格を目指す学習者

2. About the Test

2-1. About the Japanese Language NAT-TEST

Name	The Japanese Language NAT-TEST (Nihongo Natto Tesuto)
Organizer	Senmon Kyouiku Publishing Co., Ltd. (located in Shinjuku-ku, Tokyo, Japan) The Japanese Language NAT-TEST Steering Committee / Head office
Objective	To evaluate and determine the Japanese ability of non-native Japanese speakers
Format	Based on the Japanese Language Proficiency Test (JLPT), (Electronically graded mark sheet with four choices for each question (three in some parts))
Content	Based on JLPT (See 2-2. Format and Content of the Test)
Frequency	Held six times or more every year (Note: 1Q held three times per year (February, June, October))
Dates	February, April, June, August, October, December (Note: Test dates may differ slightly in certain years)

2-2. Format and Content of the Test

The test format and content of the NAT-TEST are based on the JLPT revised in 2010.

2-2-1. Levels, Difficulty and Exam Criterion, and Subject Examinees

Level	Difficulty and Exam Criterion	Subject Examinees
1Q	Equivalent to JLPT N1	1. One has studied Japanese for approximately 1,000 hours. 2. One intends to enter a Japanese university, graduate school or is seeking to pass N1 of the JLPT.
2Q	Equivalent to JLPT N2	1. One has studied Japanese for approximately 800 hours. 2. One intends to enter a Japanese university, graduate school or is seeking to pass N2 of the JLPT.
3Q	Equivalent to JLPT N3	1. One has studied Japanese for approximately 600 hours. 2. One intends to enter a Japanese university, graduate school or is seeking to pass N3 of the JLPT.
4Q	Equivalent to JLPT N4	1. One has studied Japanese for approximately 400 hours. 2. One is seeking to pass N4 of the JLPT.
5Q	Equivalent to JLPT N5	1. One has studied Japanese for approximately 200 hours. 2. One is seeking to pass N5 of the JLPT.

2-2-2. 試験時間と問題数

級	分野	試験時間	問題数
1 級	言語知識 (文字・語彙・文法)・読解	110 分	71 問
	聴解	55 分	31 問
2 級	言語知識 (文字・語彙・文法)・読解	105 分	75 問
	聴解	50 分	32 問
3 級	言語知識 (文字・語彙)	30 分	35 問
	言語知識 (文法)・読解	70 分	39 問
	聴解	40 分	28 問
4 級	言語知識 (文字・語彙)	25 分	28 問
	言語知識 (文法)・読解	55 分	29 問
	聴解	35 分	28 問
5 級	言語知識 (文字・語彙)	20 分	21 問
	言語知識 (文法)・読解	40 分	22 問
	聴解	30 分	24 問

※聴解分野の試験時間は試験ごとに若干変動します。

2-2-3. 得点区分・配点・基準点・合格点

級	得点区分	配点	基準点	合格点
1 級	言語知識 (文字・語彙・文法)	60 点	19 点	100 点
	読解	60 点	19 点	
	聴解	60 点	19 点	
2 級	言語知識 (文字・語彙・文法)	60 点	19 点	90 点
	読解	60 点	19 点	
	聴解	60 点	19 点	
3 級	言語知識 (文字・語彙・文法)	60 点	19 点	95 点
	読解	60 点	19 点	
	聴解	60 点	19 点	
4 級	言語知識 (文字・語彙・文法)・読解	120 点	38 点	90 点
	聴解	60 点	19 点	
5 級	言語知識 (文字・語彙・文法)・読解	120 点	38 点	80 点
	聴解	60 点	19 点	

2-2-2. Testing Time and Number of Questions

Level	Section	Allotted Time	Total Question
1Q	Language Knowledge (Vocabulary, Grammar) & Reading	110 min.	71
	Listening	55 min.	31
2Q	Language Knowledge (Vocabulary, Grammar) & Reading	105 min.	75
	Listening	50 min.	32
3Q	Language Knowledge (Vocabulary)	30 min.	35
	Language Knowledge (Grammar) & Reading	70 min.	39
	Listening	40 min.	28
4Q	Language Knowledge (Vocabulary)	25 min.	28
	Language Knowledge (Grammar) & Reading	55 min.	29
	Listening	35 min.	28
5Q	Language Knowledge (Vocabulary)	20 min.	21
	Language Knowledge (Grammar) & Reading	40 min.	22
	Listening	30 min.	24

Note: The time allotted for the listening section of each test may vary slightly.

2-2-3. Scoring Section, Maximum Score and Pass Marks

Level	Scoring Section	Maximum Score	Sectional Pass Marks	Overall Pass Marks
1Q	Language Knowledge (Vocabulary, Grammar)	60	19	100
	Reading	60	19	
	Listening	60	19	
2Q	Language Knowledge (Vocabulary, Grammar)	60	19	90
	Reading	60	19	
	Listening	60	19	
3Q	Language Knowledge (Vocabulary, Grammar)	60	19	95
	Reading	60	19	
	Listening	60	19	
4Q	Language Knowledge (Vocabulary, Grammar) & Reading	120	38	90
	Listening	60	19	
5Q	Language Knowledge (Vocabulary, Grammar) & Reading	120	38	80
	Listening	60	19	

2-2-4. 試験の出題内容

級	分野	出題内容
1級	言語知識 (文字・語彙・文法) ・読解	文字・語彙：漢字読み、文脈規定、言い換え類義、用法 文法：文法形式の判断、文の組み立て、文章の文法 読解：内容理解 (短文、中文、長文)、統合理解、主張理解、 情報検索
	聴解	課題理解、ポイント理解、概要理解、即時応答、統合理解
2級	言語知識 (文字・語彙・文法) ・読解	文字・語彙：漢字読み、表記、語形成、文脈規定、言い換え類義、 用法 文法：文法形式の判断、文の組み立て、文章の文法 読解：内容理解 (短文、中文)、統合理解、主張理解、情報検 索
	聴解	課題理解、ポイント理解、概要理解、即時応答、統合理解
3級	言語知識 (文字・語彙)	漢字読み、表記、文脈規定、言い換え類義、用法
	言語知識 (文法)・読解	文法：文法形式の判断、文の組み立て、文章の文法 読解：内容理解 (短文、中文、長文)、情報検索
	聴解	課題理解、ポイント理解、概要理解、発話表現、即時応答
4級	言語知識 (文字・語彙)	漢字読み、表記、文脈規定、言い換え類義、用法
	言語知識 (文法)・読解	文法：文法形式の判断、文の組み立て、文章の文法 読解：内容理解 (短文、中文)、情報検索
	聴解	課題理解、ポイント理解、発話表現、即時応答
5級	言語知識 (文字・語彙)	漢字読み、表記、文脈規定、言い換え類義
	言語知識 (文法)・読解	文法：文法形式の判断、文の組み立て、文章の文法 読解：内容理解 (短文、中文)、情報検索
	聴解	課題理解、ポイント理解、発話表現、即時応答

2-2-4. Test Contents

Level	Scoring Section	Contents
1Q	Language Knowledge (Vocabulary, Grammar) & Reading	Vocabulary: Kanji reading, contextual comprehension, synonyms, usage Grammar: Conjugation, sentence composition, grammar in compositions Reading: Understanding content (short, medium, and long-form writings), integrated comprehension, thematic comprehension, information retrieval
	Listening	Task-based comprehension, comprehension of key points, understanding a synopsis, quick responses, integrated comprehension
2Q	Language Knowledge (Vocabulary, Grammar) & Reading	Vocabulary: Kanji reading, orthography, word formation, contextual comprehension, synonyms, usage Grammar: Conjugation, sentence composition, grammar in compositions Reading: Understanding content (short and medium-form writings), integrated comprehension, thematic comprehension, information retrieval
	Listening	Task-based comprehension, comprehension of key points, understanding a synopsis, quick responses, integrated comprehension
3Q	Language Knowledge (Vocabulary)	Kanji reading, orthography, contextual comprehension, synonyms, usage
	Language Knowledge (Grammar) & Reading	Grammar: Conjugation, sentence composition, grammar in compositions Reading: Understanding content (short, medium, and long-form writings), information retrieval
	Listening	Task-based comprehension, comprehension of key points, understanding a synopsis, expressions used in speech, quick responses
4Q	Language Knowledge (Vocabulary)	Kanji reading, orthography, contextual comprehension, synonyms, usage
	Language Knowledge (Grammar) & Reading	Grammar: Conjugation, sentence composition, grammar in compositions Reading: Understanding content (short and medium-form writings), information retrieval
	Listening	Task-based comprehension, comprehension of key points, expressions used in speech, quick responses
5Q	Language Knowledge (Vocabulary)	Kanji reading, orthography, contextual comprehension, synonyms
	Language Knowledge (Grammar) & Reading	Grammar: Conjugation, sentence composition, grammar in compositions Reading: Understanding content (short and medium-form writings), information retrieval
	Listening	Task-based comprehension, comprehension of key points, expressions used in speech, quick responses

2-3. 合格基準

2-3-1. 判定基準

次の2つの条件を満たした場合に合格と判定されます。

- ① 総合得点が合格点以上であること
- ② 各得点区分の得点が基準点以上であること

2-3-2. 基準点

本テストは受験者の総合的な日本語能力を判定することを目的としているため、それぞれの得点区分の基準点を「合格に必要な最低得点」としています。そのため、総合得点で合格点を満たしていても、どれか一つでも基準点未満の得点の得点区分があった場合には不合格となります。このルールは日本語 NAT-TEST の前身の日本語学カテスト（1989年開始）から採用している日本語 NAT-TEST 独自の基準です。

2-3. Passing Criteria

2-3-1. Passing Criteria

In order to pass NAT-TEST, an examinee is required to meet the following two requirements:

1. An examinee is required to achieve an overall score that exceeds the Overall Pass Mark.
2. An examinee is required to score more than the Sectional Pass Marks on each Scoring Section.

2-3-2. The Sectional Pass Marks

As the test aims to assess the overall Japanese language skills of examinee, the Scoring Pass Marks for each Scoring Section is set as the “minimum score required to pass”. Therefore, even if the overall score reaches the Overall Pass Marks, if any of the Scoring Section have a score below the Scoring Pass Marks, the examinee will fail the test. This rule, unique to the NAT-TEST, was implemented from the first test of 1989.

3. 試験結果

3-1. 受験者数・合格者数・合格率・不合格者数・欠席者数

級	受験者数 (人)	合格者数 (人)	合格率 (%)	10点差以内 不合格者数 (人)	基準点未達不 合格者数 (人)	欠席者数 (人)
1級	307	100	32.6	53	1	45
2級	1,199	417	34.8	274	21	119
3級	4,262	1,747	41.0	747	78	293
4級	6,026	2,508	41.6	827	39	407
5級	13,059	6,595	50.5	1,738	278	937
合計	24,853	11,367				

※会場別の受験者数は別表1「今回の試験の申込者数と受験者数」をご参照ください。

※1級の試験は2月、6月、10月に実施しています。

3-2. 合格点・最高点・最低点・平均点・標準偏差

級	得点区分	合格点	配点	最高点	最低点	平均点	標準 偏差
1級	総合成績	100	180	149	32	89.96	22.0
	言語知識 (文字・語彙・文法)		60	52	9	30.42	8.8
	読解		60	60	4	30.50	10.6
	聴解		60	52	7	29.05	8.8
2級	総合成績	90	180	160	34	84.5	19.7
	言語知識 (文字・語彙・文法)		60	53	7	30.1	7.3
	読解		60	60	4	26.2	10.0
	聴解		60	54	4	28.2	9.1

3. Test Result

3-1. Number of Examinees, Passed Examinees, Pass Rate, Unsuccessful Examinees, Absent

Level	No. of Examinees (Persons)	No. of Passed Examinee (Persons)	Pass Rate (%)	No. of Failed by within 10 Points (Persons)	No. of Failure for not reaching Sectional Pass Marks (Persons)	No. of Absent (Persons)
1Q	307	100	32.6	53	1	45
2Q	1,199	417	34.8	274	21	119
3Q	4,262	1,747	41.0	747	78	293
4Q	6,026	2,508	41.6	827	39	407
5Q	13,059	6,595	50.5	1,738	278	937
TOTAL	24,853	11,367				

Note: For the number of examinees for each test site, please refer to the appendix 1.

Note: The exam of 1Q is being held on the February, June, October test.

3-2. Overall Pass Marks, Highest, Lowest, Average Score, and SD

Level	Scoring Section	Overall Pass Marks	Total Points	Highest Score	Lowest Score	Average Score	SD
1Q	Total	100	180	149	32	89.96	22.0
	Language Knowledge (Vocabulary, Grammar)		60	52	9	30.42	8.8
	Reading		60	60	4	30.50	10.6
	Listening		60	52	7	29.05	8.8
2Q	Total	90	180	160	34	84.5	19.7
	Language Knowledge (Vocabulary, Grammar)		60	53	7	30.1	7.3
	Reading		60	60	4	26.2	10.0
	Listening		60	54	4	28.2	9.1

級	得点区分	合格点	配点	最高点	最低点	平均点	標準偏差
3級	総合成績	95	180	177	26	91.5	22.7
	言語知識 (文字・語彙・文法)		60	59	7	34.2	9.0
	読解		60	60	0	25.8	10.6
	聴解		60	59	5	31.4	9.5
4級	総合成績	90	180	180	0	85.3	25.6
	言語知識 (文字・語彙・文法)・読解		120	120	0	59.0	19.6
	聴解		60	60	0	26.3	8.3
5級	総合成績	80	180	180	16	82.5	25.9
	言語知識 (文字・語彙・文法)・読解		120	120	6	57.6	19.9
	聴解		60	60	0	24.9	8.1

4. 成績表・合格証・成績証明

成績表と合格証および成績証明はすべて本部事務局（東京）で発行されています。これらの書類には偽造防止および発見を目的とした特殊な細工を施してあります。偽造等の疑いがある場合にはすぐにた本部事務局にご照会ください。最優先で調査し、回答させていただきます。

4-1. 成績表

すべての受験者に成績表を発行しました。成績表はフルカラーのPDF形式で発行されています。総合、各得点区分ごとに、受験者の得点、合格点・基準点が書かれています。また、大問ごとに正答率と評価、グラフも書かれています。大問ごとの評価の基準は、正答率 80.0% 以上を A、正答率 60.0%～79.9% を B、正答率 40.0%～59.9% を C、正答率 20.0%～39.9% を D、正答率 20% 未満を E の基準で行いました。成績表の可否判定欄には、合格者の場合は「合格」アイコンを表示し、不合格者の場合は「—」と表示されます。成績表は一回しか発行されません。

4-2. 合格証

合格者には顔写真付きの合格証を発行しました。合格証は A4 サイズの白紙の専用台紙にモノクロ印字されています。合格証は一回しか発行されません。

Level	Scoring Section	Overall Pass Marks	Total Points	Highest Score	Lowest Score	Average Score	SD
3Q	Total	95	180	177	26	91.5	22.7
	Language Knowledge (Vocabulary)		60	59	7	34.2	9.0
	Reading		60	60	0	25.8	10.6
	Listening		60	59	5	31.4	9.5
4Q	Total	90	180	180	0	85.3	25.6
	Language Knowledge (Vocabulary, Grammar) & Reading		120	120	0	59.0	19.6
	Listening		60	60	0	26.3	8.3
5Q	Total	80	180	180	16	82.5	25.9
	Language Knowledge (Vocabulary, Grammar) & Reading		120	120	6	57.6	19.9
	Listening		60	60	0	24.9	8.1

4. Score Report, Certificate, Institution Score Report

Score Report, Certificate, and Institution Score Report are issued only from the head office (Tokyo). Measures have been put in place to both detect and prevent forgery. If there is a suspected case of forgery, please contact the head office immediately. We will investigate it and answer with the highest priority.

4-1. Score Report

We issued the score report to each examinee. The score report is issued in full colored PDF format. For Total Score and each Scoring Section, the examinees score and the Pass Marks are written. It also contains the percentage of correct answers, ratings and graphs for each question. The evaluation criteria for each question are as follows: A = Correct answers more than 80.0%, B = 60.0% to 79.9% correct answers, C = 40.0% to 59.9% correct answers, D = 20.0% to 39.9% correct answers, E = Correct answers less than 20.0%. In the column of passing determination, "PASS" is printed for passed test takers and "—" is printed for the failed examinees. The score report is issued only once.

4-3. 成績証明

日本語学校や大学、企業などの団体からの依頼に基づき、当該受験者の成績と顔写真が印刷された成績証明を発行しています。成績証明はA4サイズの白い用紙にモノクロ印字されます。

4-4. 合格発表

合格者の受験番号を公式ホームページで発表しました。
公式ホームページ：<http://www.nat-test.com/contents/result.html>

5. 厳正な試験運営のための取り組み

5-1. 会場監察の実施

厳正公正な試験運営を行うために、運営本部は各会場に対して抜き打ち監察を行っています。抜き打ち監察は本部長が指名する監察官が行います。各会場および各事務局には試験当日に訪問するまでその旨を連絡しません。

5-2. 複数パターンの試験問題を使用

他人の解答用紙をのぞき見するなどのカンニング対策として、同一の試験教室において複数パターンの試験問題を使用しています。

4-2. Certificate

We issue the Certificate with a photograph. The Certificate is printed in black and white on A4 white paper. The Certificate is issued only once.

4-3. Institution Score Report

Upon request from institutions and organizations, such as Japanese language school, university, and company, we issue Institution Score Report that contains the score and photograph of concerned test takers. Institution Score Report is printed in black and white on A4 sized white paper.

4-4. Announcement of Result

We announced on the official website the exam registration number of examinees who have passed. Official Homepage: <http://www.nat-test.com/contents/result.html>

5. Action for Proper Test Management

5-1. Enforcing Inspection of Test Sites

The head office follows strict procedures in administering NAT-TEST in a fair, secure, and unbiased manner. As part of our commitment to security, we carry out the unannounced inspection at each test site. Without previous announcing to the local test centers, inspection is conducted by inspectors which the chairperson of the head office assigns.

5-2. Use Multiple Versions of Test

For prevention of test cheating, we use multiple versions of tests in the same classroom.

6. 今後の試験日程

6-1. 日程

年	試験日
2024	12月8日

※国によっては祝日等の関係で上記日程と異なることがあります。

6-2. 試験会場

国	都市	国	都市
中国	北京、上海、天津、西安、大連、青島、哈爾濱、福清、廈門、海陽、南昌、深圳、石家荘、武漢、福州、乳山、西寧、日照、紹興、フフホト、長春、寧波、東莞、瀋陽、南京（2会場）、威海、済南、鄭州、阜新、広州、南寧、長沙、成都（2会場）、昆明（2会場）、嘉興、臨沂、懷化、杭州、蘇州、洛陽、温州、太原、重慶、無錫、故城、貴陽、建徳、萍郷、唐山、台州、呂梁、濰坊、合肥、常州、蘭州、ウルムチ、徐州、昆山	ミャンマー	ヤンゴン、マンダレー
		インドネシア	ジャカルタ、パダン、デンパサール、メダン、スラバヤ、マカッサル
		スリランカ	コロombo（2会場）
		モンゴル	ウランバートル
		カンボジア	プノンペン
		バングラデシュ	ダッカ
		フィリピン	マニラ
		インド	ニューデリー、プネー、チェンナイ、ムンバイ
		タイ	バンコク
		ウズベキスタン	アンディジャン、タシケント、サマルカンド
ベトナム	ハノイ（2会場）、ホーチミン（2会場）、ダナン、ビン、ハイズオン、タイグエン	ブータン	ティンプー
ネパール	カトマンズ、ポカラ、チトワン、イタハリ	キルギス	ビシュケク
		日本	東京、大阪

※試験によっては実施しない会場があります。

※上記のほかにも開催準備中の会場や不定期開催の会場があります。

6. Schedule

6-1. Test Dates

Year	Test Date
2024	December 8

Note: The date above may vary by countries' holiday.

6-2. Test Centers

Countries	Test Centers	Countries	Test Centers
China	Beijing, Shanghai, Tianjin, Xi'An, Dalian, Qingdao, Ha'Erbin, Fuqing, Xiamen, Haiyang, Nanchang, Shenzhen, Shijiazhuang, Wuhan, Fuzhou, Rushan, Xining, Rizhao, Shaoxing, Hohhot, Changchun, Ningbo, Dongguan, Shenyang, Nanjing (two test sites), Weihai, Jinan, Zhengzhou, Fuxin, Guangzhou, Nanning, Changsha, Chengdu (two test sites), Kunming (two test sites), Jiaying, Linyi, Huaihua, Hangzhou, Suzhou, Luoyang, Wenzhou, Taiyuan, Chongqing, Wuxi, Gucheng, Guiyang, Jiande, Pingxiang, Tangshan, Taizhou, Lvliang, Weifang, Hefei, Changzhou, Lanzhou, Urumqi, Xuzhou, Kunshan	Nepal	Kathmandu, Pokhara, Chitwan, Itahari
		Myanmar	Yangon, Mandalay
		Indonesia	Jakarta, Padang, Denpasar, Medan, Surabaya, Makassar
		Sri Lanka	Colombo (two test sites)
		Mongolia	Ulaanbaatar
		Cambodia	Phnom Penh
		Bangladesh	Dhaka
		Philippines	Manila
		India	New Delhi, Pune, Chennai, Mumbai
		Thailand	Bangkok
Vietnam	Hanoi (two test sites), Ho Chi Minh (two test sites), Da Nang, Vinh, Hai Duong, Thai Nguyen	Uzbekistan	Andijan, Tashkent, Samarkand
		Bhutan	Thimphu
		Kyrgyz	Bishkek
		Japan	Tokyo, Osaka

Note: In some cases, test may be not conducted.

Note: Other than above, there are test sites in under preparation, or being held irregularly.

7. 照会先

7-1. 本部事務局

株式会社専門教育出版 日本語 NAT-TEST 運営委員会 / 本部事務局

Email: info@senmonkyouiku.co.jp

7-2. 会場事務局 (各会場ごとのお問い合わせ先および受験申込先)

各会場の試験事務局のお問い合わせ先や試験のお申し込みについては下記のホームページで案内しています。

公式ホームページ : <http://www.nat-test.com/testcenters.html>

7. Contact Information

7-1. Head Office

Senmon Kyouiku Publishing Co., Ltd.

The Japanese Language NAT-TEST Steering Committee / Head Office

Email: info@senmonkyouiku.co.jp

7-2. Test Site Offices (Contact Information and Test Registration)

Please visit our official test center's page below for information where to take your test and how to register.

Official Homepage: <http://www.nat-test.com/testcenters.html>

別表 1：今回の試験の申込者数と受験者数 / Appendix 1: Number of Applicants and Examinees

※申込者と受験者の単位は「人」です。 Note: The unit for applicants and examinees is "person".

国・地域 Country	会場（都市） Test Site (City)	1級 / 1Q		2級 / 2Q		3級 / 3Q		4級 / 4Q		5級 / 5Q		申込者数合計 Total Number of Applicants	受験者数合計 Total Number of Examinees
		申込者数	受験者数	申込者数	受験者数	申込者数	受験者数	申込者数	受験者数	申込者数	受験者数		
		Number of Applicants	Number of Examinees	Number of Applicants	Number of Examinees	Number of Applicants	Number of Examinees	Number of Applicants	Number of Examinees	Number of Applicants	Number of Examinees		
中国 China	北京 Beijing	5	5	26	25	24	22	18	17	96	82	169	151
	上海 Shanghai	9	7	25	23	59	55	32	31	147	125	272	241
	天津 Tianjin	4	4	0	0	6	5	11	10	31	26	52	45
	西安 Xi'an	2	2	3	2	7	7	9	9	54	47	75	67
	大連 Dalian	22	21	98	95	235	224	2	1	45	41	402	382
	青島 Qingdao	0	0	28	26	56	51	35	31	71	62	190	170
	哈爾濱 Ha'Erbin	0	0	0	0	3	3	7	6	34	31	44	40
	廈門 Xiamen	0	0	12	12	12	11	3	3	18	16	45	42
	南昌 Nanchang	0	0	1	1	4	4	0	0	26	25	31	30
	深圳 Shenzhen	1	1	3	3	7	6	15	13	65	59	91	82
	石家荘 Shijiazhuang	2	2	3	2	2	1	5	5	23	21	35	31
	武漢 Wuhan	0	0	3	2	1	1	18	15	46	39	68	57
	福州 Fuzhou	0	0	0	0	0	0	11	11	59	57	70	68
	紹興 Shaoxing	3	2	15	15	42	41	1	1	12	12	73	71
	フフホト Hohhot	0	0	1	1	1	0	5	5	27	24	34	30
	長春 Changchun	1	1	1	1	2	1	6	5	17	13	27	21
	瀋陽① Shenyang Site 1	1	1	6	6	8	8	7	7	88	83	110	105
	瀋陽② Shenyang Site 2	6	2	25	15	6	6	12	12	3	3	52	38
	南京① Nanjing Site 1	3	2	13	12	16	15	20	19	57	52	109	100
	済南 Jinan	3	2	3	2	2	2	7	7	72	63	87	76
	鄭州 Zhengzhou	1	1	0	0	7	6	4	4	66	58	78	69
	広州 Guangzhou	2	1	5	3	15	15	9	8	66	58	97	85
	南寧 Nanning	0	0	1	1	3	3	3	3	25	17	32	24
	長沙 Changsha	4	4	2	2	5	5	17	17	24	22	52	50
	成都① Chengdu Site 1	0	0	13	11	34	34	27	23	72	61	146	129
	昆明① Kunming Site 1	0	0	1	1	2	1	35	30	19	18	57	50
	臨沂 Linyi	0	0	0	0	9	9	0	0	10	9	19	18
	杭州 Hangzhou	3	3	9	8	7	7	11	11	86	80	116	109
	蘇州 Suzhou	1	1	3	3	1	1	4	4	13	10	22	19

国・地域 Country	会場（都市） Test Site (City)	1級 / 1Q		2級 / 2Q		3級 / 3Q		4級 / 4Q		5級 / 5Q		申込者数合計 Total Number of Applicants	受験者数合計 Total Number of Examinees		
		申込者数	受験者数	申込者数	受験者数	申込者数	受験者数	申込者数	受験者数	申込者数	受験者数				
		Number of Applicants	Number of Examinees	Number of Applicants	Number of Examinees	Number of Applicants	Number of Examinees	Number of Applicants	Number of Examinees	Number of Applicants	Number of Examinees				
中国	China	太原	Taiyuan	1	0	1	1	11	11	11	10	25	25	49	47
		重慶	Chongqing	3	1	2	2	4	4	9	8	49	41	67	56
		無錫	Wuxi	0	0	2	2	3	3	0	0	20	17	25	22
		貴陽	Guiyang	0	0	0	0	1	1	8	8	8	8	17	17
		唐山	Tangshan	0	0	0	0	1	1	0	0	7	7	8	8
		濰坊	Weifang	2	2	1	1	2	2	19	19	37	35	61	59
		合肥	Hefei	0	0	1	1	2	2	8	3	20	15	31	21
		常州	Changzhou	1	1	2	1	8	8	5	4	13	13	29	27
		蘭州	Lanzhou	1	1	0	0	1	1	3	2	5	4	10	8
		ウルムチ	Urumqi	0	0	0	0	1	1	1	1	9	9	11	11
ベトナム	Vietnam	ハノイ①	Hanoi Site 1	0	0	0	0	35	32	178	156	579	539	792	727
		ハノイ②	Hanoi Site 2	6	6	37	33	59	50	260	247	1,300	1,229	1,662	1,565
		ホーチミン②	Ho Chi Minh Site 2	55	52	65	61	181	169	388	376	1,220	1,178	1,909	1,836
		ダナン	Da Nang	6	5	24	21	43	37	114	110	378	326	565	499
		ビン	Vinh	0	0	0	0	0	0	7	7	100	92	107	99
		タイグエン	Thai Nguyen	0	0	16	16	12	11	71	69	40	40	139	136
		ハイズオン	Hai Duong	0	0	0	0	0	0	9	9	179	170	188	179
ネパール	Nepal	カトマンズ	Kathmandu	0	0	1	0	3	3	54	53	467	443	525	499
		ポカラ	Pokhara	0	0	0	0	1	1	12	12	403	392	416	405
		チトワン	Chitwan	0	0	0	0	0	0	87	82	340	309	427	391
		イタハリ	Itahari	0	0	0	0	0	0	15	14	119	112	134	126
ミャンマー	Myanmar	ヤンゴン	Yangon	30	26	376	359	2,456	2,322	2,740	2,580	1,785	1,668	7,387	6,955
		マンダレー	Mandalay	6	6	57	50	253	229	350	319	466	431	1,132	1,035
インドネシア	Indonesia	ジャカルタ	Jakarta	8	8	29	29	198	193	590	576	400	397	1,225	1,203
		パダン	Padang	0	0	0	0	20	19	36	36	35	33	91	88
		デンパサール	Denpasar	0	0	2	2	29	28	86	85	113	113	230	228
		スラバヤ	Surabaya	0	0	0	0	22	20	92	86	150	149	264	255
		マカッサル	Makassar	0	0	0	0	12	12	41	33	59	58	112	103
スリランカ	Sri Lanka	コロombo①	Colombo Site 1	2	2	4	4	40	33	240	216	2,437	2,275	2,723	2,530
モンゴル	Mongolia	ウランバートル	Ulaanbaatar	4	4	8	7	22	20	36	33	44	42	114	106
カンボジア	Cambodia	プノンペン	Phnom Penh	2	2	10	10	32	32	20	20	25	25	89	89
バングラデシュ	Bangladesh	ダッカ	Dhaka	0	0	0	0	8	8	41	34	1,117	1,047	1,166	1,089
フィリピン	Philippines	マニラ	Manila	2	2	3	3	10	10	42	42	22	19	79	76
インド	India	ニューデリー	New Delhi	17	15	80	64	104	98	107	91	187	161	495	429

国・地域 Country	会場（都市） Test Site (City)	1級 / 1Q		2級 / 2Q		3級 / 3Q		4級 / 4Q		5級 / 5Q		申込者数合計 Total Number of Applicants	受験者数合計 Total Number of Examinees
		申込者数	受験者数	申込者数	受験者数	申込者数	受験者数	申込者数	受験者数	申込者数	受験者数		
		Number of Applicants	Number of Examinees	Number of Applicants	Number of Examinees	Number of Applicants	Number of Examinees	Number of Applicants	Number of Examinees	Number of Applicants	Number of Examinees		
インド India	ブネー Pune	6	6	21	17	73	66	70	65	77	74	247	228
	チェンナイ Chennai	9	6	31	28	58	54	65	60	191	174	354	322
	ムンバイ Mumbai	4	4	13	12	15	12	20	19	34	33	86	80
タイ Thailand	バンコク Bangkok	3	2	14	12	30	27	68	63	40	36	155	140
ウズベキスタン Uzbekistan	サマルカンド Samarkand	0	0	1	1	0	0	0	0	12	9	13	10
	アンディジャン Andijan	0	0	1	0	2	2	2	2	40	39	45	43
	タシケント Tashkent	0	0	6	6	5	5	14	14	28	25	53	50
キルギス Kyrgyz	ビシュケク Bishkek	0	0	0	0	1	1	2	2	3	3	6	6
日本 Japan	東京 Tokyo	80	67	127	109	97	81	95	83	27	20	426	360
	大阪 Osaka	31	27	83	75	124	109	83	69	14	10	335	290
	合計 TOTAL	352	307	1,318	1,199	4,555	4,262	6,433	6,026	13,996	13,059	26,654	24,853

別表 2 : 2007 年第 1 回試験からの申込者数と受験者数 / Appendix 2: Total Number of Applicants and Examinees Since the 2007-1st Test

※申込者と受験者の単位は「人」です。 Note: The unit for applicants and examinees is "person".

国・地域 Country	会場（都市） Test Site (City)	1級 / 1Q		2級 / 2Q		3級 / 3Q		4級 / 4Q		5級 / 5Q		申込者数合計 Total Number of Applicants	受験者数合計 Total Number of Examinees
		申込者数	受験者数	申込者数	受験者数	申込者数	受験者数	申込者数	受験者数	申込者数	受験者数		
		Number of Applicants	Number of Examinees	Number of Applicants	Number of Examinees	Number of Applicants	Number of Examinees	Number of Applicants	Number of Examinees	Number of Applicants	Number of Examinees		
中国 China	北京 Beijing	136	122	615	529	808	687	1,545	1,381	4,942	4,316	8,046	7,035
	上海 Shanghai	179	155	925	841	1,194	1,031	2,969	2,694	8,875	7,985	14,142	12,706
	天津 Tianjin	74	62	220	193	213	187	197	173	665	573	1,369	1,188
	西安 Xi'An	39	32	197	177	363	320	806	745	1,256	1,083	2,661	2,357
	大連 Dalian	59	54	301	275	936	878	1,697	1,556	2,414	2,211	5,407	4,974
	青島 Qingdao	35	31	235	219	536	498	842	765	1,598	1,451	3,246	2,964
	哈爾濱 Ha'Erbin	38	37	151	144	162	153	313	295	1,273	1,184	1,937	1,813
	福清 Fuqing	6	4	56	53	70	63	567	538	12,407	11,708	13,106	12,366
	廈門 Xiamen	5	5	30	26	45	37	44	39	233	208	357	315
	海陽 Haiyang	0	0	43	40	485	464	167	151	229	202	924	857
	南昌 Nanchang	70	63	67	58	94	81	137	121	657	592	1,025	915
	深圳 Shenzhen	44	38	270	229	500	452	588	539	1,167	1,005	2,569	2,263
	石家荘 Shijiazhuang	15	14	96	83	181	163	221	205	625	587	1,138	1,052
	武漢 Wuhan	16	13	114	92	125	112	212	190	623	527	1,090	934

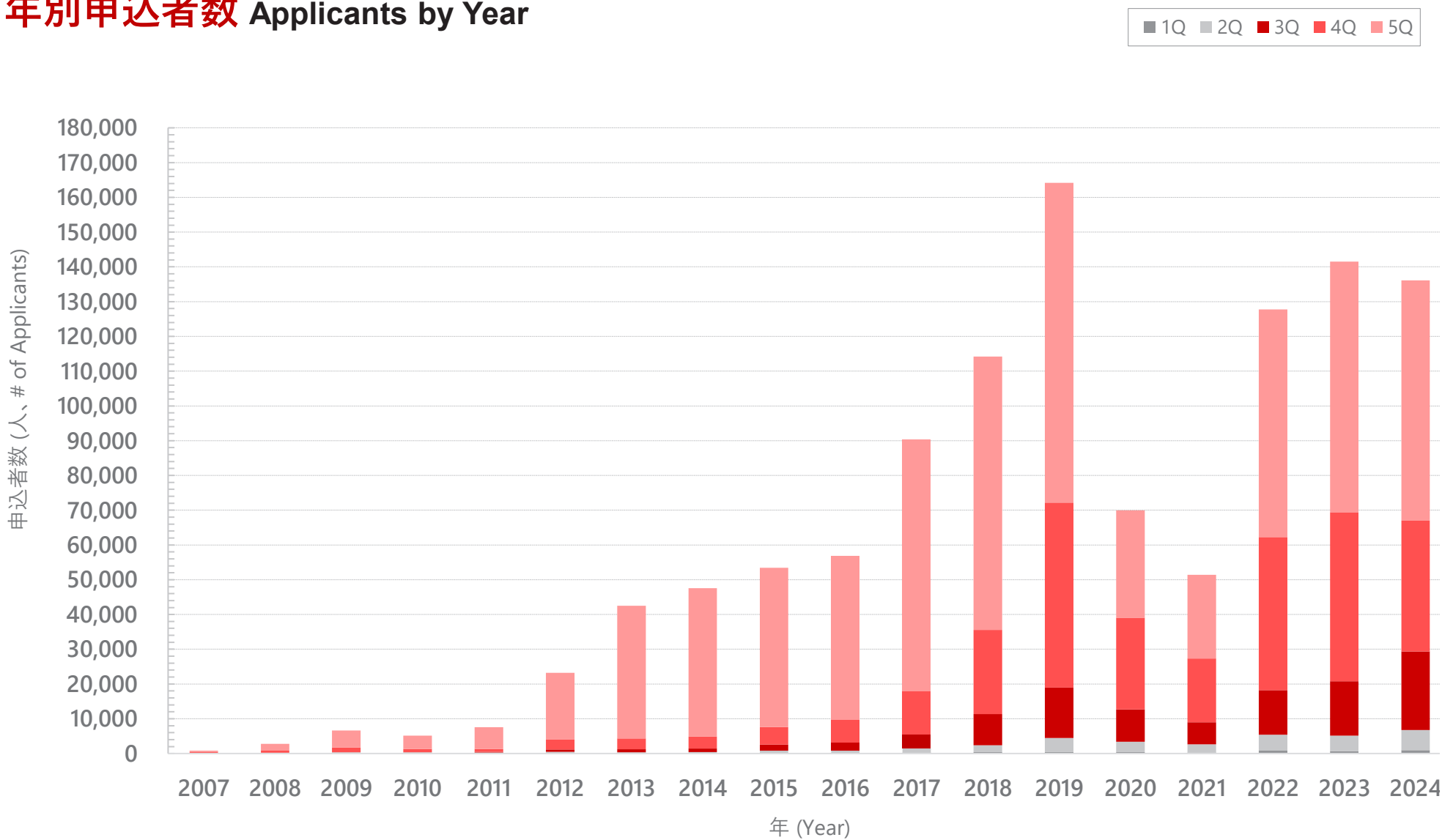
国・地域 Country	会場（都市） Test Site (City)	1級 / 1Q		2級 / 2Q		3級 / 3Q		4級 / 4Q		5級 / 5Q		申込者数合計 Total Number of Applicants	受験者数合計 Total Number of Examinees		
		申込者数	受験者数	申込者数	受験者数	申込者数	受験者数	申込者数	受験者数	申込者数	受験者数				
		Number of Applicants	Number of Examinees	Number of Applicants	Number of Examinees	Number of Applicants	Number of Examinees	Number of Applicants	Number of Examinees	Number of Applicants	Number of Examinees				
中国	China	福州	Fuzhou	3	2	17	16	10	6	34	33	491	485	555	542
		乳山	Rushan	1	1	0	0	31	25	131	108	51	47	214	181
		西寧	Xining	0	0	9	9	24	23	45	45	70	69	148	146
		日照	Rizhao	0	0	1	1	172	161	187	170	127	111	487	443
		紹興	Shaoxing	3	3	15	14	35	30	44	40	289	255	386	342
		フフホト	Hohhot	17	16	134	125	87	81	129	118	425	396	792	736
		長春	Changchun	25	20	119	118	249	232	365	344	825	772	1,583	1,486
		寧波	Ningbo	5	5	10	10	0	0	61	61	82	82	158	158
		東莞	Dongguan	4	4	18	18	13	13	47	45	112	110	194	190
		瀋陽	Shenyang	53	46	184	164	489	453	865	827	3,441	3,191	5,032	4,681
		南京①	Nanjing Site 1	33	28	199	174	283	253	464	409	1,384	1,210	2,363	2,074
		南京②	Nanjing Site 2	3	2	4	4	10	10	5	5	22	22	44	43
		威海	Weihai	5	5	50	48	354	342	283	273	212	203	904	871
		濟南	Jinan	37	30	166	152	364	341	589	547	1,677	1,510	2,833	2,580
		鄭州	Zhengzhou	20	19	110	96	214	191	227	194	998	877	1,569	1,377
		阜新	Fuxin	0	0	45	45	0	0	7	7	0	0	52	52
		広州	Guangzhou	100	85	305	266	509	442	594	513	1,970	1,695	3,478	3,001
		南寧	Nanning	4	4	11	10	20	17	30	23	89	77	154	131
		長沙	Changsha	45	39	186	168	454	424	405	387	734	604	1,824	1,622
		成都①	Chengdu Site 1	53	48	167	145	418	382	859	793	1,386	1,172	2,883	2,540
		昆明①	Kunming Site 1	4	3	33	22	165	147	277	253	205	157	684	582
		昆明②	Kunming Site 2	0	0	0	0	51	49	165	162	0	0	216	211
		嘉興	Jiaying	6	5	73	72	475	463	98	93	1,348	1,318	2,000	1,951
		臨沂	Linyi	0	0	4	4	71	69	149	146	14	13	238	232
		懷化	Huaihua	89	87	264	259	946	921	26	26	0	0	1,325	1,293
		杭州	Hangzhou	32	30	160	134	199	169	172	145	639	556	1,202	1,034
		蘇州	Suzhou	14	12	35	34	63	50	56	39	90	71	258	206
		洛陽	Luoyang	0	0	0	0	1	0	3	3	4	3	8	6
		温州	Wenzhou	5	5	17	14	29	25	36	31	48	47	135	122
		太原	Taiyuan	10	10	42	38	47	44	113	110	52	48	264	250
	重慶	Chongqing	10	10	52	43	96	84	84	78	120	109	362	324	
	無錫	Wuxi	1	1	37	30	38	31	33	28	57	47	166	137	

国・地域 Country	会場（都市） Test Site (City)	1級 / 1Q		2級 / 2Q		3級 / 3Q		4級 / 4Q		5級 / 5Q		申込者数合計 Total Number of Applicants	受験者数合計 Total Number of Examinees		
		申込者数	受験者数	申込者数	受験者数	申込者数	受験者数	申込者数	受験者数	申込者数	受験者数				
		Number of Applicants	Number of Examinees	Number of Applicants	Number of Examinees	Number of Applicants	Number of Examinees	Number of Applicants	Number of Examinees	Number of Applicants	Number of Examinees				
中国	China	故城	Gucheng	0	0	0	0	26	26	163	159	203	201	392	386
		貴陽	Guiyang	5	3	21	19	24	20	44	38	30	25	124	105
		建徳	Jiande	0	0	1	1	1	1	0	0	150	150	152	152
		萍郷	Pingxiang	0	0	0	0	18	18	210	207	2	2	230	227
		唐山	Tangshan	1	1	0	0	5	4	8	5	14	12	28	22
		台州	Taizhou	1	1	10	10	70	67	743	734	1,038	1,026	1,862	1,838
		呂梁	Lvliang	0	0	1	1	0	0	38	38	1	1	40	40
		濰坊	Weifang	1	1	20	18	331	325	363	358	97	90	812	792
		合肥	Hefei	3	3	21	19	24	20	33	29	96	79	177	150
		常州	Changzhou	5	5	31	30	42	37	35	30	31	27	144	129
		蘭州	Lanzhou	0	0	0	0	3	2	18	16	16	13	37	31
		ウルムチ	Urumqi	0	0	4	2	4	4	0	0	2	2	10	8
		徐州	Xuzhou	1	1	5	5	4	4	7	6	22	20	39	36
		昆山	Kunshan	0	0	9	9	44	42	90	86	15	15	158	152
台湾	Taiwan	台北	Taipei	0	0	0	0	31	29	14	14	0	0	45	43
ベトナム	Vietnam	ハノイ①	Hanoi Site 1	54	50	742	660	3,786	3,357	17,070	15,424	54,065	49,214	75,717	68,705
		ハノイ②	Hanoi Site 2	163	150	1,209	1,102	5,347	4,904	21,421	19,749	85,525	77,947	113,665	103,852
		ホーチミン①	Ho Chi Minh Site 1	305	283	1,208	1,130	3,182	2,948	7,449	6,971	10,582	9,926	22,726	21,258
		ホーチミン②	Ho Chi Minh Site 2	395	349	2,094	1,918	6,565	6,108	18,300	17,291	31,303	29,669	58,657	55,335
		ダナン	Da Nang	67	64	745	708	1,037	981	3,150	2,973	7,044	6,563	12,043	11,289
		ビン	Vinh	0	0	0	0	17	14	2,460	2,283	6,922	6,365	9,399	8,662
		タイグエン	Thai Nguyen	0	0	47	42	109	88	1,252	1,197	427	410	1,835	1,737
		ハイズオン	Hai Duong	0	0	0	0	0	0	2,887	2,693	9,506	8,888	12,393	11,581
ネパール	Nepal	カトマンズ	Kathmandu	20	20	113	110	1,454	1,404	9,541	9,189	107,896	102,540	119,024	113,263
		ポカラ	Pokhara	3	3	21	21	59	57	1,223	1,192	19,462	18,804	20,768	20,077
		チトワン	Chitwan	0	0	0	0	25	22	1,337	1,282	22,455	21,291	23,817	22,595
		イタハリ	Itahari	0	0	4	4	9	8	993	918	5,894	5,621	6,900	6,551
ミャンマー	Myanmar	ヤンゴン	Yangon	318	289	4,689	4,318	25,560	23,831	81,490	76,134	57,561	52,912	169,618	157,484
		マンダレー	Mandalay	49	45	823	757	3,489	3,214	10,909	10,303	8,721	8,204	23,991	22,523
インドネシア	Indonesia	ジャカルタ	Jakarta	106	94	745	675	5,961	5,620	17,713	16,981	8,363	8,060	32,888	31,430
		バンドン	Bandung	0	0	15	14	20	18	56	53	244	239	335	324
		メダン	Medan	1	1	12	12	483	476	988	958	335	331	1,819	1,778
		パダン	Padang	1	1	8	7	354	348	796	780	651	640	1,810	1,776
		デンパサール	Denpasar	3	3	61	57	906	858	2,765	2,607	597	564	4,332	4,089

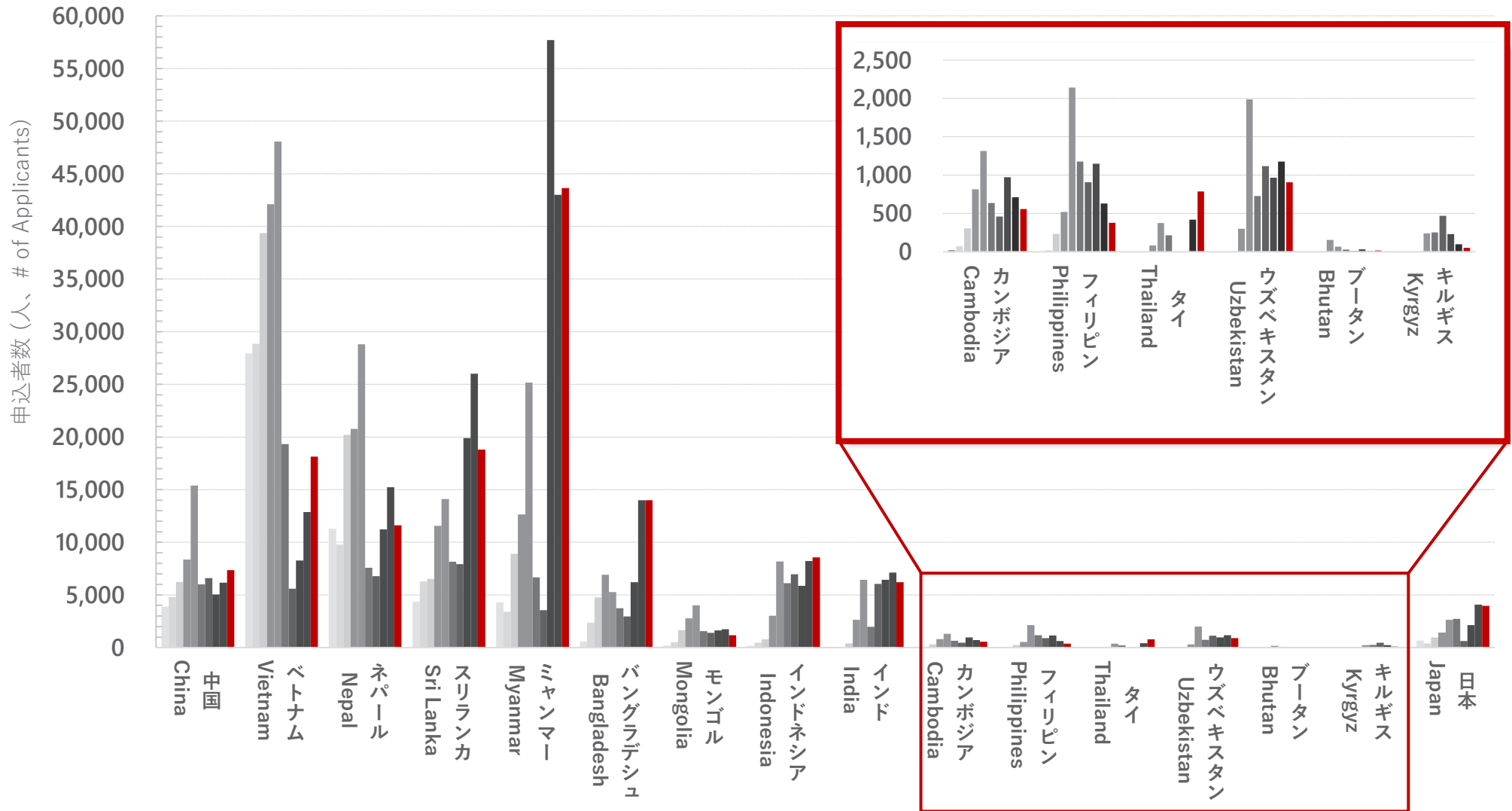

国・地域 Country	会場（都市） Test Site (City)	1級 / 1Q		2級 / 2Q		3級 / 3Q		4級 / 4Q		5級 / 5Q		申込者数合計 Total Number of Applicants	受験者数合計 Total Number of Examinees		
		申込者数	受験者数	申込者数	受験者数	申込者数	受験者数	申込者数	受験者数	申込者数	受験者数				
		Number of Applicants	Number of Examinees	Number of Applicants	Number of Examinees	Number of Applicants	Number of Examinees	Number of Applicants	Number of Examinees	Number of Applicants	Number of Examinees				
インドネシア	Indonesia	スラバヤ	Surabaya	0	0	18	16	218	208	1,448	1,390	495	480	2,179	2,094
		マカッサル	Makassar	0	0	3	3	356	345	896	856	140	134	1,395	1,338
スリランカ	Sri Lanka	コロンボ①	Colombo Site 1	52	47	398	356	1,643	1,503	17,113	15,209	105,187	91,335	124,393	108,450
		コロンボ②	Colombo Site 2	0	0	0	0	0	0	0	0	43	41	43	41
モンゴル	Mongolia	ウランバートル	Ulaanbaatar	64	61	414	375	1,788	1,595	6,060	5,423	8,060	6,940	16,386	14,394
カンボジア	Cambodia	プノンペン	Phnom Penh	81	77	455	427	1,207	1,171	2,685	2,553	1,234	1,190	5,662	5,418
バングラデシュ	Bangladesh	ダッカ	Dhaka	10	7	56	51	301	261	3,448	3,154	50,750	47,621	54,565	51,094
フィリピン	Philippines	マニラ	Manila	11	11	149	147	539	502	4,728	4,418	1,602	1,397	7,029	6,475
インド	India	ニューデリー	New Delhi	117	101	1,083	948	2,414	2,165	3,360	3,032	3,488	3,112	10,462	9,358
		ブネー	Pune	87	73	597	513	2,008	1,733	3,423	3,060	4,227	3,673	10,342	9,052
		チェンナイ	Chennai	111	98	592	510	2,530	2,298	4,397	4,020	5,677	5,165	13,307	12,091
		ムンバイ	Mumbai	13	13	48	41	120	106	165	144	303	279	649	583
タイ	Thailand	バンコク	Bangkok	2	2	74	67	332	316	784	718	314	288	1,506	1,391
ウズベキスタン	Uzbekistan	サマルカンド	Samarkand	15	15	38	38	69	64	389	360	1,704	1,581	2,215	2,058
		アンディジャン	Andijan	0	0	15	15	61	59	533	502	1,495	1,401	2,104	1,977
		タシケント	Tashkent	27	27	137	128	145	134	826	720	1,394	1,250	2,529	2,259
ブータン	Bhutan	ティンブー	Thimphu	0	0	6	6	25	23	103	102	170	157	304	288
キルギス	Kyrgyz	ビシュケク	Bishkek	9	8	47	43	209	188	462	399	608	540	1,335	1,178
日本	Japan	東京	Tokyo	948	801	3,948	3,372	4,751	4,046	2,282	1,987	746	637	12,675	10,843
		大阪	Osaka	272	232	1,540	1,374	2,206	1,946	1,486	1,335	113	94	5,617	4,981
		福岡	Fukuoka	3	3	3	3	9	9	8	8	0	0	23	23
		名古屋	Nagoya	95	55	128	79	16	16	13	12	4	4	256	166
		合計	TOTAL			5,069	4,455	30,797	27,719	101,077	92,957	290,085	269,525	715,118	657,086

別表 3：グラフで見る日本語 NAT-TEST / Appendix 3: Summary Statistics of NAT-TEST

年別申込者数 Applicants by Year



国別申込者数 Applicants by Country



別表 4 : 日本語 NAT-TEST 実施国 / Appendix 4: Host Countries of NAT-TEST ※実施予定を含みます。

