

SENMON KYOUIKU



2024 年 11 月

日本語 NAT-TEST 結果報告書

Japanese Language NAT-TEST November 2024 Summary of Results

www.nat-test.com

主催

専門教育出版

日本語 NAT-TEST 運営委員会・本部事務局
169-0075 東京都新宿区高田馬場 4-4-19
Email: info@senmonkyouiku.co.jp

Administered by

Senmon Kyouiku Publishing

The Japanese Language NAT-TEST Steering Committee, Head Office
4-4-19, Takadanobaba, Shinjuku-ku, Tokyo 169-0075 JAPAN
Email: info@senmonkyouiku.co.jp

1. はじめに

2024年11月日本語 NAT-TESTの結果がまとまりましたのでご報告申し上げます。

本テストは日本語を母語としない人の日本語能力を測定し判定する日本語能力判定試験です。前身の日本語学カテスト(1989年開始)以来、そして2007年に現在の名称でリニューアルして以来、受験者ならびに開催国の数は年々増えております。これもひとえに皆様のご愛顧とご指導の賜物によるものと心から感謝申し上げます。

1-1. 仕様変更についてのご案内

2023年12月試験より、日本語 NAT-TESTの仕様を変更となる箇所がございます。詳しくは公式ホームページ (<http://www.nat-test.com/info/20230929.html>) でご案内しております。

1-2. お申し込みと受験料についてのご注意

試験のお申し込みは各試験会場事務局でのみ受け付けています。公式ホームページに記載されている受験料以外の費用(手数料等)を請求することは一切ありません(※ただし、試験日翌日以降の受験者情報の修正については手数料(受験料の50%)がかかります)。各試験会場事務局と受験料は公式ホームページ (www.nat-test.com/testcenters.html) で案内しておりますので、お申し込みの前に必ずご確認ください。

1. Introduction

This is a final report of the results of the Japanese Language NAT-TEST November 2024. The Japanese Language NAT-TEST is a Japanese language assessment tool which measures the Japanese skills of non-native Japanese speakers.

Since its predecessor, the Japanese Language Achievement Test (started in 1989), and since its renewal in 2007 under its current name, the numbers of examinees and host countries have been rising on a stable trend. We greatly appreciate your continued support and cooperation. Thank you.

1-1. About the change in the specifications

Changes are made to the specifications of the Japanese NAT-TEST from the December 2023 examination. More information is available on the official website (<http://www.nat-test.com/info/20230929.html>).

1-2. Notice of Registration and Test Fee

Registration for the NAT-TEST is available only at local test center. No additional fee is required in the test fee (Note: To correct your registration information after the test day, correction fee (50% of the test fee) is required). To find your local test center and to confirm the test fee, please visit www.nat-test.com/testcenters.html.

2. 試験概要

2-1. 日本語 NAT-TEST について

| | |
|------|--|
| 名称 | 日本語 NAT-TEST (にほんごなっとてすと) |
| 英文名称 | The Japanese Language NAT-TEST |
| 主催者 | 株式会社専門教育出版 (所在地: 東京都新宿区) 日本語 NAT-TEST 運営委員会 / 本部事務局 |
| 目的 | 日本語を母語としない人の日本語能力を測定し判定すること |
| 試験形式 | 日本語能力試験に準拠 (1 級～5 級の 5 レベル、マークシート方式) |
| 試験内容 | 日本語能力試験に準拠 (「2-2. 試験の形式と内容」参照) |
| 実施回数 | 年 6 回以上 ※ 1 級は年 3 回 (2 月、6 月、10 月)。 |
| 実施月 | 2 月、4 月、6 月、8 月、10 月、12 月 ※ 年度により変わることがあります。 |

2-2. 試験の形式と内容

本テストの出題の基準や形式は 2010 年に改定された「日本語能力試験」と揃えています。

2-2-1. 試験級と出題基準および想定する受験者

| 級 | 難しさと出題基準 | 想定する受験者 |
|-----|---------------|---|
| 1 級 | 日本語能力試験 N1 相当 | ①日本語学習時間が 1,000 時間程度の上級の学習者 ②日本の大学・大学院進学、日本語能力試験 N1 合格を目指す学習者 |
| 2 級 | 日本語能力試験 N2 相当 | ①日本語学習時間が 800 時間程度の中級後半の学習者 ②日本の大学・専門学校進学、日本語能力試験 N2 合格を目指す学習者 |
| 3 級 | 日本語能力試験 N3 相当 | ①日本語学習時間が 600 時間程度の中級前半の学習者 ②日本の大学・専門学校進学、日本語能力試験 N3 合格を目指す学習者 |
| 4 級 | 日本語能力試験 N4 相当 | ①日本語学習時間が 400 時間程度の初級後半の学習者 ②日本語能力試験 N4 合格を目指す学習者 |
| 5 級 | 日本語能力試験 N5 相当 | ①日本語学習時間が 200 時間程度の初級前半の学習者 ②日本語能力試験 N5 合格を目指す学習者 |

2. About the Test

2-1. About the Japanese Language NAT-TEST

| | |
|-----------|--|
| Name | The Japanese Language NAT-TEST (Nihongo Natto Tesuto) |
| Organizer | Senmon Kyouiku Publishing Co., Ltd. (located in Shinjuku-ku, Tokyo, Japan) The Japanese Language NAT-TEST Steering Committee / Head office |
| Objective | To evaluate and determine the Japanese ability of non-native Japanese speakers |
| Format | Based on the Japanese Language Proficiency Test (JLPT), (Electronically graded mark sheet with four choices for each question (three in some parts)) |
| Content | Based on JLPT (See 2-2. Format and Content of the Test) |
| Frequency | Held six times or more every year (Note: 1Q held three times per year (February, June, October)) |
| Dates | February, April, June, August, October, December (Note: Test dates may differ slightly in certain years) |

2-2. Format and Content of the Test

The test format and content of the NAT-TEST are based on the JLPT revised in 2010.

2-2-1. Levels, Difficulty and Exam Criterion, and Subject Examinees

| Level | Difficulty and Exam Criterion | Subject Examinees |
|-------|-------------------------------|--|
| 1Q | Equivalent to JLPT N1 | 1. One has studied Japanese for approximately 1,000 hours. 2. One intends to enter a Japanese university, graduate school or is seeking to pass N1 of the JLPT. |
| 2Q | Equivalent to JLPT N2 | 1. One has studied Japanese for approximately 800 hours. 2. One intends to enter a Japanese university, graduate school or is seeking to pass N2 of the JLPT. |
| 3Q | Equivalent to JLPT N3 | 1. One has studied Japanese for approximately 600 hours. 2. One intends to enter a Japanese university, graduate school or is seeking to pass N3 of the JLPT. |
| 4Q | Equivalent to JLPT N4 | 1. One has studied Japanese for approximately 400 hours. 2. One is seeking to pass N4 of the JLPT. |
| 5Q | Equivalent to JLPT N5 | 1. One has studied Japanese for approximately 200 hours. 2. One is seeking to pass N5 of the JLPT. |

2-2-2. 試験時間と問題数

| 級 | 分野 | 試験時間 | 問題数 |
|-----|--------------------|-------|------|
| 1 級 | 言語知識 (文字・語彙・文法)・読解 | 110 分 | 71 問 |
| | 聴解 | 55 分 | 31 問 |
| 2 級 | 言語知識 (文字・語彙・文法)・読解 | 105 分 | 75 問 |
| | 聴解 | 50 分 | 32 問 |
| 3 級 | 言語知識 (文字・語彙) | 30 分 | 35 問 |
| | 言語知識 (文法)・読解 | 70 分 | 39 問 |
| | 聴解 | 40 分 | 28 問 |
| 4 級 | 言語知識 (文字・語彙) | 25 分 | 28 問 |
| | 言語知識 (文法)・読解 | 55 分 | 29 問 |
| | 聴解 | 35 分 | 28 問 |
| 5 級 | 言語知識 (文字・語彙) | 20 分 | 21 問 |
| | 言語知識 (文法)・読解 | 40 分 | 22 問 |
| | 聴解 | 30 分 | 24 問 |

※聴解分野の試験時間は試験ごとに若干変動します。

2-2-3. 得点区分・配点・基準点・合格点

| 級 | 得点区分 | 配点 | 基準点 | 合格点 |
|-----|--------------------|-------|------|-------|
| 1 級 | 言語知識 (文字・語彙・文法) | 60 点 | 19 点 | 100 点 |
| | 読解 | 60 点 | 19 点 | |
| | 聴解 | 60 点 | 19 点 | |
| 2 級 | 言語知識 (文字・語彙・文法) | 60 点 | 19 点 | 90 点 |
| | 読解 | 60 点 | 19 点 | |
| | 聴解 | 60 点 | 19 点 | |
| 3 級 | 言語知識 (文字・語彙・文法) | 60 点 | 19 点 | 95 点 |
| | 読解 | 60 点 | 19 点 | |
| | 聴解 | 60 点 | 19 点 | |
| 4 級 | 言語知識 (文字・語彙・文法)・読解 | 120 点 | 38 点 | 90 点 |
| | 聴解 | 60 点 | 19 点 | |
| 5 級 | 言語知識 (文字・語彙・文法)・読解 | 120 点 | 38 点 | 80 点 |
| | 聴解 | 60 点 | 19 点 | |

2-2-2. Testing Time and Number of Questions

| Level | Section | Allotted Time | Total Question |
|-------|--|---------------|----------------|
| 1Q | Language Knowledge (Vocabulary, Grammar) & Reading | 110 min. | 71 |
| | Listening | 55 min. | 31 |
| 2Q | Language Knowledge (Vocabulary, Grammar) & Reading | 105 min. | 75 |
| | Listening | 50 min. | 32 |
| 3Q | Language Knowledge (Vocabulary) | 30 min. | 35 |
| | Language Knowledge (Grammar) & Reading | 70 min. | 39 |
| | Listening | 40 min. | 28 |
| 4Q | Language Knowledge (Vocabulary) | 25 min. | 28 |
| | Language Knowledge (Grammar) & Reading | 55 min. | 29 |
| | Listening | 35 min. | 28 |
| 5Q | Language Knowledge (Vocabulary) | 20 min. | 21 |
| | Language Knowledge (Grammar) & Reading | 40 min. | 22 |
| | Listening | 30 min. | 24 |

Note: The time allotted for the listening section of each test may vary slightly.

2-2-3. Scoring Section, Maximum Score and Pass Marks

| Level | Scoring Section | Maximum Score | Sectional Pass Marks | Overall Pass Marks |
|-------|--|---------------|----------------------|--------------------|
| 1Q | Language Knowledge (Vocabulary, Grammar) | 60 | 19 | 100 |
| | Reading | 60 | 19 | |
| | Listening | 60 | 19 | |
| 2Q | Language Knowledge (Vocabulary, Grammar) | 60 | 19 | 90 |
| | Reading | 60 | 19 | |
| | Listening | 60 | 19 | |
| 3Q | Language Knowledge (Vocabulary, Grammar) | 60 | 19 | 95 |
| | Reading | 60 | 19 | |
| | Listening | 60 | 19 | |
| 4Q | Language Knowledge (Vocabulary, Grammar) & Reading | 120 | 38 | 90 |
| | Listening | 60 | 19 | |
| 5Q | Language Knowledge (Vocabulary, Grammar) & Reading | 120 | 38 | 80 |
| | Listening | 60 | 19 | |

2-2-4. 試験の出題内容

| 級 | 分野 | 出題内容 |
|-----|------------------------|---|
| 1 級 | 言語知識 (文字・語彙・文法) ・読解 | 文字・語彙：漢字読み、文脈規定、言い換え類義、用法 文法：文法形式の判断、文の組み立て、文章の文法 読解：内容理解 (短文、中文、長文)、統合理解、主張理解、 情報検索 |
| | 聴解 | 課題理解、ポイント理解、概要理解、即時応答、統合理解 |
| 2 級 | 言語知識 (文字・語彙・文法) ・読解 | 文字・語彙：漢字読み、表記、語形成、文脈規定、言い換え類義、 用法 文法：文法形式の判断、文の組み立て、文章の文法 読解：内容理解 (短文、中文)、統合理解、主張理解、情報検 索 |
| | 聴解 | 課題理解、ポイント理解、概要理解、即時応答、統合理解 |
| 3 級 | 言語知識 (文字・語彙) | 漢字読み、表記、文脈規定、言い換え類義、用法 |
| | 言語知識 (文法)・読解 | 文法：文法形式の判断、文の組み立て、文章の文法 読解：内容理解 (短文、中文、長文)、情報検索 |
| | 聴解 | 課題理解、ポイント理解、概要理解、発話表現、即時応答 |
| 4 級 | 言語知識 (文字・語彙) | 漢字読み、表記、文脈規定、言い換え類義、用法 |
| | 言語知識 (文法)・読解 | 文法：文法形式の判断、文の組み立て、文章の文法 読解：内容理解 (短文、中文)、情報検索 |
| | 聴解 | 課題理解、ポイント理解、発話表現、即時応答 |
| 5 級 | 言語知識 (文字・語彙) | 漢字読み、表記、文脈規定、言い換え類義 |
| | 言語知識 (文法)・読解 | 文法：文法形式の判断、文の組み立て、文章の文法 読解：内容理解 (短文、中文)、情報検索 |
| | 聴解 | 課題理解、ポイント理解、発話表現、即時応答 |

2-2-4. Test Contents

| Level | Scoring Section | Contents |
|-------|--|--|
| 1Q | Language Knowledge (Vocabulary, Grammar) & Reading | Vocabulary: Kanji reading, contextual comprehension, synonyms, usage Grammar: Conjugation, sentence composition, grammar in compositions Reading: Understanding content (short, medium, and long-form writings), integrated comprehension, thematic comprehension, information retrieval |
| | Listening | Task-based comprehension, comprehension of key points, understanding a synopsis, quick responses, integrated comprehension |
| 2Q | Language Knowledge (Vocabulary, Grammar) & Reading | Vocabulary: Kanji reading, orthography, word formation, contextual comprehension, synonyms, usage Grammar: Conjugation, sentence composition, grammar in compositions Reading: Understanding content (short and medium-form writings), integrated comprehension, thematic comprehension, information retrieval |
| | Listening | Task-based comprehension, comprehension of key points, understanding a synopsis, quick responses, integrated comprehension |
| 3Q | Language Knowledge (Vocabulary) | Kanji reading, orthography, contextual comprehension, synonyms, usage |
| | Language Knowledge (Grammar) & Reading | Grammar: Conjugation, sentence composition, grammar in compositions Reading: Understanding content (short, medium, and long-form writings), information retrieval |
| | Listening | Task-based comprehension, comprehension of key points, understanding a synopsis, expressions used in speech, quick responses |
| 4Q | Language Knowledge (Vocabulary) | Kanji reading, orthography, contextual comprehension, synonyms, usage |
| | Language Knowledge (Grammar) & Reading | Grammar: Conjugation, sentence composition, grammar in compositions Reading: Understanding content (short and medium-form writings), information retrieval |
| | Listening | Task-based comprehension, comprehension of key points, expressions used in speech, quick responses |
| 5Q | Language Knowledge (Vocabulary) | Kanji reading, orthography, contextual comprehension, synonyms |
| | Language Knowledge (Grammar) & Reading | Grammar: Conjugation, sentence composition, grammar in compositions Reading: Understanding content (short and medium-form writings), information retrieval |
| | Listening | Task-based comprehension, comprehension of key points, expressions used in speech, quick responses |

2-3. 合格基準

2-3-1. 判定基準

次の2つの条件を満たした場合に合格と判定されます。

- ① 総合得点が合格点以上であること
- ② 各得点区分の得点が基準点以上であること

2-3-2. 基準点

本テストは受験者の総合的な日本語能力を判定することを目的としているため、それぞれの得点区分の基準点を「合格に必要な最低得点」としています。そのため、総合得点で合格点を満たしていても、どれか一つでも基準点未満の得点の得点区分があった場合には不合格となります。このルールは日本語 NAT-TEST の前身の日本語学カテスト（1989年開始）から採用している日本語 NAT-TEST 独自の基準です。

2-3. Passing Criteria

2-3-1. Passing Criteria

In order to pass NAT-TEST, an examinee is required to meet the following two requirements:

1. An examinee is required to achieve an overall score that exceeds the Overall Pass Mark.
2. An examinee is required to score more than the Sectional Pass Marks on each Scoring Section.

2-3-2. The Sectional Pass Marks

As the test aims to assess the overall Japanese language skills of examinee, the Scoring Pass Marks for each Scoring Section is set as the “minimum score required to pass”. Therefore, even if the overall score reaches the Overall Pass Marks, if any of the Scoring Section have a score below the Scoring Pass Marks, the examinee will fail the test. This rule, unique to the NAT-TEST, was implemented from the first test of 1989.

3. 試験結果

3-1. 受験者数・合格者数・合格率・不合格者数・欠席者数

| 級 | 受験者数 (人) | 合格者数 (人) | 合格率 (%) | 10点差以内 不合格者数 (人) | 基準点未達不 合格者数 (人) | 欠席者数 (人) |
|----|-------------|-------------|------------|------------------------|-----------------------|-------------|
| 1級 | — | — | — | — | — | — |
| 2級 | — | — | — | — | — | — |
| 3級 | — | — | — | — | — | — |
| 4級 | 580 | 181 | 31.2 | 68 | 3 | 56 |
| 5級 | 4,508 | 2,363 | 52.4 | 493 | 185 | 251 |
| 合計 | 5,088 | 2,544 | | | | |

※会場別の受験者数は別表1「今回の試験の申込者数と受験者数」をご参照ください。

※1級の試験は2月、6月、10月に実施しています。

3-2. 合格点・最高点・最低点・平均点・標準偏差

| 級 | 得点区分 | 合格点 | 配点 | 最高点 | 最低点 | 平均点 | 標準 偏差 |
|----|-----------------|-----|----|-----|-----|-----|----------|
| 1級 | 総合成績 | 100 | — | — | — | — | — |
| | 言語知識 (文字・語彙・文法) | | | | | | |
| | 読解 | | | | | | |
| 2級 | 総合成績 | 90 | — | — | — | — | — |
| | 言語知識 (文字・語彙・文法) | | | | | | |
| | 読解 | | | | | | |

3. Test Result

3-1. Number of Examinees, Passed Examinees, Pass Rate, Unsuccessful Examinees, Absent

| Level | No. of Examinees (Persons) | No. of Passed Examinee (Persons) | Pass Rate (%) | No. of Failed by within 10 Points (Persons) | No. of Failure for not reaching Sectional Pass Marks (Persons) | No. of Absent (Persons) |
|-------|-------------------------------|-------------------------------------|------------------|--|--|----------------------------|
| 1Q | — | — | — | — | — | — |
| 2Q | — | — | — | — | — | — |
| 3Q | — | — | — | — | — | — |
| 4Q | 580 | 181 | 31.2 | 68 | 3 | 56 |
| 5Q | 4,508 | 2,363 | 52.4 | 493 | 185 | 251 |
| TOTAL | 5,088 | 2,544 | | | | |

Note: For the number of examinees for each test site, please refer to the appendix 1.

Note: The exam of 1Q is being held on the February, June, October test.

3-2. Overall Pass Marks, Highest, Lowest, Average Score, and SD

| Level | Scoring Section | Overall Pass Marks | Total Points | Highest Score | Lowest Score | Average Score | SD |
|-------|--|--------------------|--------------|---------------|--------------|---------------|----|
| 1Q | Total | 100 | — | — | — | — | — |
| | Language Knowledge (Vocabulary, Grammar) | | — | — | — | — | — |
| | Reading | | — | — | — | — | — |
| 2Q | Total | 90 | — | — | — | — | — |
| | Language Knowledge (Vocabulary, Grammar) | | — | — | — | — | — |
| | Reading | | — | — | — | — | — |

| 級 | 得点区分 | 合格点 | 配点 | 最高点 | 最低点 | 平均点 | 標準偏差 |
|----|--------------------|-----|-----|-----|------|------|------|
| 3級 | 総合成績 | — | — | — | — | — | — |
| | 言語知識 (文字・語彙・文法) | 95 | — | — | — | — | — |
| | 読解 | | — | — | — | — | — |
| | 聴解 | | — | — | — | — | — |
| 4級 | 総合成績 | 180 | 139 | 0 | 77.1 | 27.1 | |
| | 言語知識 (文字・語彙・文法)・読解 | 90 | 120 | 94 | 0 | 49.8 | 20.5 |
| | 聴解 | | 60 | 50 | 0 | 27.2 | 8.8 |
| 5級 | 総合成績 | 180 | 167 | 10 | 83.6 | 26.9 | |
| | 言語知識 (文字・語彙・文法)・読解 | 80 | 120 | 120 | 3 | 60.5 | 20.4 |
| | 聴解 | | 60 | 60 | 0 | 23.2 | 8.6 |

4. 成績表・合格証・成績証明

成績表と合格証および成績証明はすべて本部事務局（東京）で発行されています。これらの書類には偽造防止および発見を目的とした特殊な細工を施してあります。偽造等の疑いがある場合にはすぐにた本部事務局にご照会ください。最優先で調査し、回答させていただきます。

4-1. 成績表

すべての受験者に成績表を発行しました。成績表はフルカラーのPDF形式で発行されています。総合、各得点区分ごとに、受験者の得点、合格点・基準点が書かれています。また、大問ごとに正答率と評価、グラフも書かれています。大問ごとの評価の基準は、正答率 80.0% 以上を A、正答率 60.0%～79.9% を B、正答率 40.0%～59.9% を C、正答率 20.0%～39.9% を D、正答率 20% 未満を E の基準で行いました。成績表の可否判定欄には、合格者の場合は「合格」アイコンを表示し、不合格者の場合は「—」と表示されます。成績表は一回しか発行されません。

4-2. 合格証

合格者には顔写真付きの合格証を発行しました。合格証は A4 サイズの白紙の専用台紙にモノクロ印字されています。合格証は一回しか発行されません。

| Level | Scoring Section | Overall Pass Marks | Total Points | Highest Score | Lowest Score | Average Score | SD |
|-------|--|--------------------|--------------|---------------|--------------|---------------|------|
| 3Q | Total | 95 | — | — | — | — | — |
| | Language Knowledge (Vocabulary) | | — | — | — | — | — |
| | Reading | | — | — | — | — | — |
| | Listening | | — | — | — | — | — |
| 4Q | Total | 90 | 180 | 139 | 0 | 77.1 | 27.1 |
| | Language Knowledge (Vocabulary, Grammar) & Reading | | 120 | 94 | 0 | 49.8 | 20.5 |
| | Listening | | 60 | 50 | 0 | 27.2 | 8.8 |
| 5Q | Total | 80 | 180 | 167 | 10 | 83.6 | 26.9 |
| | Language Knowledge (Vocabulary, Grammar) & Reading | | 120 | 120 | 3 | 60.5 | 20.4 |
| | Listening | | 60 | 60 | 0 | 23.2 | 8.6 |

4. Score Report, Certificate, Institution Score Report

Score Report, Certificate, and Institution Score Report are issued only from the head office (Tokyo). Measures have been put in place to both detect and prevent forgery. If there is a suspected case of forgery, please contact the head office immediately. We will investigate it and answer with the highest priority.

4-1. Score Report

We issued the score report to each examinee. The score report is issued in full colored PDF format. For Total Score and each Scoring Section, the examinees score and the Pass Marks are written. It also contains the percentage of correct answers, ratings and graphs for each question. The evaluation criteria for each question are as follows: A = Correct answers more than 80.0%, B = 60.0% to 79.9% correct answers, C = 40.0% to 59.9% correct answers, D = 20.0% to 39.9% correct answers, E = Correct answers less than 20.0%. In the column of passing determination, "PASS" is printed for passed test takers and "—" is printed for the failed examinees. The score report is issued only once.

4-3. 成績証明

日本語学校や大学、企業などの団体からの依頼に基づき、当該受験者の成績と顔写真が印刷された成績証明を発行しています。成績証明はA4サイズの白い用紙にモノクロ印字されます。

4-4. 合格発表

合格者の受験番号を公式ホームページで発表しました。
公式ホームページ：<http://www.nat-test.com/contents/result.html>

5. 厳正な試験運営のための取り組み

5-1. 会場監察の実施

厳正公正な試験運営を行うために、運営本部は各会場に対して抜き打ち監察を行っています。抜き打ち監察は本部長が指名する監察官が行います。各会場および各事務局には試験当日に訪問するまでその旨を連絡しません。

5-2. 複数パターンの試験問題を使用

他人の解答用紙をのぞき見するなどのカンニング対策として、同一の試験教室において複数パターンの試験問題を使用しています。

4-2. Certificate

We issue the Certificate with a photograph. The Certificate is printed in black and white on A4 white paper. The Certificate is issued only once.

4-3. Institution Score Report

Upon request from institutions and organizations, such as Japanese language school, university, and company, we issue Institution Score Report that contains the score and photograph of concerned test takers. Institution Score Report is printed in black and white on A4 sized white paper.

4-4. Announcement of Result

We announced on the official website the exam registration number of examinees who have passed. Official Homepage: <http://www.nat-test.com/contents/result.html>

5. Action for Proper Test Management

5-1. Enforcing Inspection of Test Sites

The head office follows strict procedures in administering NAT-TEST in a fair, secure, and unbiased manner. As part of our commitment to security, we carry out the unannounced inspection at each test site. Without previous announcing to the local test centers, inspection is conducted by inspectors which the chairperson of the head office assigns.

5-2. Use Multiple Versions of Test

For prevention of test cheating, we use multiple versions of tests in the same classroom.

6. 今後の試験日程

6-1. 日程

| 年 | 試験日 |
|------|-------|
| 2024 | 12月8日 |

※国によっては祝日等の関係で上記日程と異なることがあります。

6-2. 試験会場

| 国 | 都市 | 国 | 都市 |
|------|--|---------|---------------------------------|
| 中国 | 北京、上海、天津、西安、大連、青島、哈爾濱、福清、廈門、海陽、南昌、深圳、石家荘、武漢、福州、乳山、西寧、日照、紹興、フフホト、長春、寧波、東莞、瀋陽、南京（2会場）、威海、済南、鄭州、阜新、広州、南寧、長沙、成都（2会場）、昆明（2会場）、嘉興、臨沂、懷化、杭州、蘇州、洛陽、温州、太原、重慶、無錫、故城、貴陽、建徳、萍郷、唐山、台州、呂梁、濰坊、合肥、常州、蘭州、ウルムチ、徐州、昆山 | ミャンマー | ヤンゴン、マンダレー |
| | | インドネシア | ジャカルタ、パダン、デンパサール、メダン、スラバヤ、マカッサル |
| | | スリランカ | コロンボ（2会場） |
| | | モンゴル | ウランバートル |
| | | カンボジア | プノンペン |
| | | バングラデシュ | ダッカ |
| | | フィリピン | マニラ |
| | | インド | ニューデリー、プネー、チェンナイ、ムンバイ |
| | | タイ | バンコク |
| | | ウズベキスタン | アンディジャン、タシケント、サマルカンド |
| ベトナム | ハノイ（2会場）、ホーチミン（2会場）、ダナン、ビン、ハイズオン、タイグエン | ブータン | ティンブー |
| ネパール | カトマンズ、ポカラ、チトワン、イタハリ | キルギス | ビシュケク |
| | | 日本 | 東京、大阪 |

※試験によっては実施しない会場があります。

※上記のほかにも開催準備中の会場や不定期開催の会場があります。

6. Schedule

6-1. Test Dates

| Year | Test Date |
|------|------------|
| 2024 | December 8 |

Note: The date above may vary by countries' holiday.

6-2. Test Centers

| Countries | Test Centers | Countries | Test Centers |
|-----------|---|-------------|--|
| China | Beijing, Shanghai, Tianjin, Xi'An, Dalian, Qingdao, Ha'Erbin, Fuqing, Xiamen, Haiyang, Nanchang, Shenzhen, Shijiazhuang, Wuhan, Fuzhou, Rushan, Xining, Rizhao, Shaoxing, Hohhot, Changchun, Ningbo, Dongguan, Shenyang, Nanjing (two test sites), Weihai, Jinan, Zhengzhou, Fuxin, Guangzhou, Nanning, Changsha, Chengdu (two test sites), Kunming (two test sites), Jiaying, Linyi, Huaihua, Hangzhou, Suzhou, Luoyang, Wenzhou, Taiyuan, Chongqing, Wuxi, Gucheng, Guiyang, Jiande, Pingxiang, Tangshan, Taizhou, Lvliang, Weifang, Hefei, Changzhou, Lanzhou, Urumqi, Xuzhou, Kunshan | Nepal | Kathmandu, Pokhara, Chitwan, Itahari |
| | | Myanmar | Yangon, Mandalay |
| | | Indonesia | Jakarta, Padang, Denpasar, Medan, Surabaya, Makassar |
| | | Sri Lanka | Colombo (two test sites) |
| | | Mongolia | Ulaanbaatar |
| | | Cambodia | Phnom Penh |
| | | Bangladesh | Dhaka |
| | | Philippines | Manila |
| | | India | New Delhi, Pune, Chennai, Mumbai |
| | | Thailand | Bangkok |
| Vietnam | Hanoi (two test sites), Ho Chi Minh (two test sites), Da Nang, Vinh, Hai Duong, Thai Nguyen | Uzbekistan | Andijan, Tashkent, Samarkand |
| | | Bhutan | Thimphu |
| | | Kyrgyz | Bishkek |
| | | Japan | Tokyo, Osaka |

Note: In some cases, test may be not conducted.

Note: Other than above, there are test sites in under preparation, or being held irregularly.

7. 照会先

7-1. 本部事務局

株式会社専門教育出版 日本語 NAT-TEST 運営委員会 / 本部事務局

Email: info@senmonkyouiku.co.jp

7-2. 会場事務局 (各会場ごとのお問い合わせ先および受験申込先)

各会場の試験事務局のお問い合わせ先や試験のお申し込みについては下記のホームページで案内しています。

公式ホームページ : <http://www.nat-test.com/testcenters.html>

7. Contact Information

7-1. Head Office

Senmon Kyouiku Publishing Co., Ltd.

The Japanese Language NAT-TEST Steering Committee / Head Office

Email: info@senmonkyouiku.co.jp

7-2. Test Site Offices (Contact Information and Test Registration)

Please visit our official test center's page below for information where to take your test and how to register.

Official Homepage: <http://www.nat-test.com/testcenters.html>

別表 1 : 今回の試験の申込者数と受験者数 / Appendix 1: Number of Applicants and Examinees

※申込者と受験者の単位は「人」です。 Note: The unit for applicants and examinees is "person".

| 国・地域 Country | 会場（都市） Test Site (City) | 1級 / 1Q | | 2級 / 2Q | | 3級 / 3Q | | 4級 / 4Q | | 5級 / 5Q | | 申込者数合計 Total Number of Applicants | 受験者数合計 Total Number of Examinees | |
|-----------------|----------------------------|---------------------------------|--------------------------------|---------------------------------|--------------------------------|---------------------------------|--------------------------------|---------------------------------|--------------------------------|---------------------------------|--------------------------------|---|--|-------|
| | | 申込者数 Number of Applicants | 受験者数 Number of Examinees | 申込者数 Number of Applicants | 受験者数 Number of Examinees | 申込者数 Number of Applicants | 受験者数 Number of Examinees | 申込者数 Number of Applicants | 受験者数 Number of Examinees | 申込者数 Number of Applicants | 受験者数 Number of Examinees | | | |
| ベトナム | ハノイ① | Hanoi Site 1 | — | — | — | — | — | — | 122 | 112 | 514 | 490 | 636 | 602 |
| | ハノイ② | Hanoi Site 2 | — | — | — | — | — | — | 162 | 153 | 500 | 470 | 662 | 623 |
| ネパール | カトマンズ | Kathmandu | — | — | — | — | — | — | 44 | 44 | 227 | 205 | 271 | 249 |
| スリランカ | コロンボ① | Colombo Site 1 | — | — | — | — | — | — | 170 | 144 | 1,673 | 1,560 | 1,843 | 1,704 |
| カンボジア | プノンペン | Phnom Penh | — | — | — | — | — | — | 28 | 28 | 12 | 12 | 40 | 40 |
| バングラデシュ | ダッカ | Dhaka | — | — | — | — | — | — | 48 | 42 | 1,699 | 1,649 | 1,747 | 1,691 |
| インド | チェンナイ | Chennai | — | — | — | — | — | — | 40 | 36 | 62 | 55 | 102 | 91 |
| ウズベキスタン | サマルカンド | Samarkand | — | — | — | — | — | — | 1 | 1 | 42 | 37 | 43 | 38 |
| | タシケント | Tashkent | — | — | — | — | — | — | 21 | 20 | 30 | 30 | 51 | 50 |
| | 合計 | TOTAL | — | — | — | — | — | — | 636 | 580 | 4,759 | 4,508 | 5,395 | 5,088 |

別表 2 : 2007 年第 1 回試験からの申込者数と受験者数 / Appendix 2: Total Number of Applicants and Examinees Since the 2007-1st Test

※申込者と受験者の単位は「人」です。 Note: The unit for applicants and examinees is "person".

| 国・地域 Country | 会場（都市） Test Site (City) | 1級 / 1Q | | 2級 / 2Q | | 3級 / 3Q | | 4級 / 4Q | | 5級 / 5Q | | 申込者数合計 Total Number of Applicants | 受験者数合計 Total Number of Examinees | |
|-----------------|----------------------------|---------------------------------|--------------------------------|---------------------------------|--------------------------------|---------------------------------|--------------------------------|---------------------------------|--------------------------------|---------------------------------|--------------------------------|---|--|--------|
| | | 申込者数 Number of Applicants | 受験者数 Number of Examinees | 申込者数 Number of Applicants | 受験者数 Number of Examinees | 申込者数 Number of Applicants | 受験者数 Number of Examinees | 申込者数 Number of Applicants | 受験者数 Number of Examinees | 申込者数 Number of Applicants | 受験者数 Number of Examinees | | | |
| 中国 | 北京 | Beijing | 141 | 127 | 649 | 561 | 842 | 719 | 1,580 | 1,415 | 5,077 | 4,434 | 8,289 | 7,256 |
| | 上海 | Shanghai | 188 | 162 | 972 | 884 | 1,287 | 1,114 | 3,017 | 2,738 | 9,053 | 8,134 | 14,517 | 13,032 |
| | 天津 | Tianjin | 78 | 66 | 223 | 196 | 224 | 196 | 219 | 193 | 717 | 620 | 1,461 | 1,271 |
| | 西安 | Xi'an | 41 | 34 | 203 | 182 | 370 | 327 | 825 | 764 | 1,323 | 1,141 | 2,762 | 2,448 |
| | 大連 | Dalian | 81 | 75 | 425 | 395 | 1,209 | 1,137 | 1,706 | 1,564 | 2,469 | 2,260 | 5,890 | 5,431 |
| | 青島 | Qingdao | 35 | 31 | 267 | 248 | 609 | 566 | 890 | 806 | 1,679 | 1,522 | 3,480 | 3,173 |
| | 哈爾濱 | Ha'Erbin | 38 | 37 | 155 | 146 | 166 | 157 | 326 | 306 | 1,320 | 1,227 | 2,005 | 1,873 |
| | 福清 | Fuqing | 6 | 4 | 56 | 53 | 70 | 63 | 567 | 538 | 12,407 | 11,708 | 13,106 | 12,366 |
| | 廈門 | Xiamen | 5 | 5 | 42 | 38 | 58 | 49 | 47 | 42 | 258 | 231 | 410 | 365 |
| | 海陽 | Haiyang | 0 | 0 | 43 | 40 | 485 | 464 | 167 | 151 | 229 | 202 | 924 | 857 |
| | 南昌 | Nanchang | 70 | 63 | 70 | 61 | 101 | 88 | 138 | 122 | 690 | 622 | 1,069 | 956 |

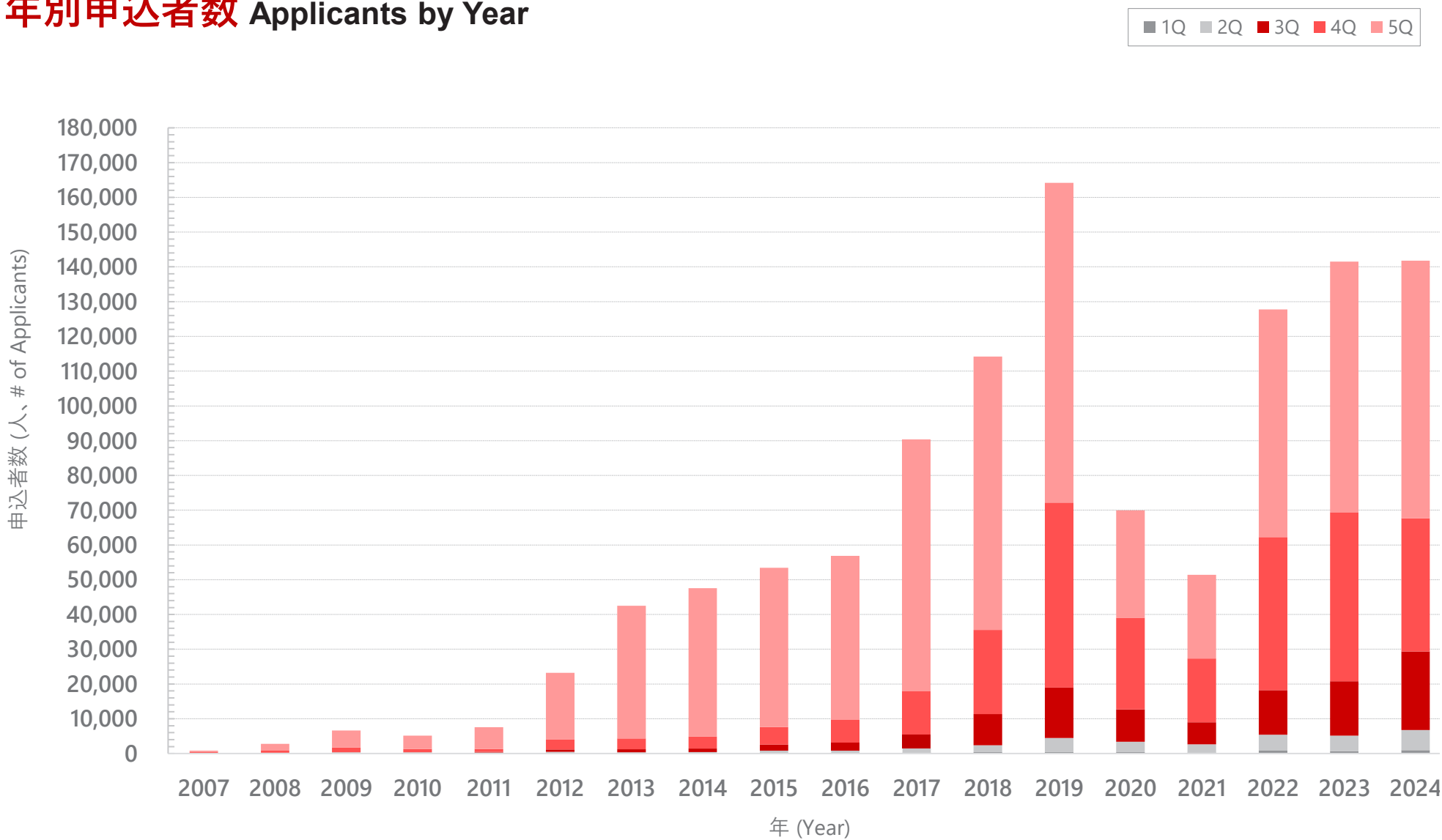
| 国・地域 Country | 会場（都市） Test Site (City) | 1級 / 1Q | | 2級 / 2Q | | 3級 / 3Q | | 4級 / 4Q | | 5級 / 5Q | | 申込者数合計 Total Number of Applicants | 受験者数合計 Total Number of Examinees | | |
|-----------------|----------------------------|-------------------------|------------------------|-------------------------|------------------------|-------------------------|------------------------|-------------------------|------------------------|-------------------------|------------------------|---|--|-------|-------|
| | | 申込者数 | 受験者数 | 申込者数 | 受験者数 | 申込者数 | 受験者数 | 申込者数 | 受験者数 | 申込者数 | 受験者数 | | | | |
| | | Number of Applicants | Number of Examinees | Number of Applicants | Number of Examinees | Number of Applicants | Number of Examinees | Number of Applicants | Number of Examinees | Number of Applicants | Number of Examinees | | | | |
| 中国 | China | 深圳 | Shenzhen | 45 | 39 | 284 | 243 | 512 | 463 | 609 | 557 | 1,260 | 1,088 | 2,710 | 2,390 |
| | | 石家荘 | Shijiazhuang | 17 | 16 | 100 | 85 | 186 | 166 | 232 | 216 | 648 | 608 | 1,183 | 1,091 |
| | | 武漢 | Wuhan | 16 | 13 | 118 | 94 | 129 | 116 | 234 | 209 | 680 | 577 | 1,177 | 1,009 |
| | | 福州 | Fuzhou | 3 | 2 | 17 | 16 | 10 | 6 | 51 | 50 | 607 | 595 | 688 | 669 |
| | | 乳山 | Rushan | 1 | 1 | 0 | 0 | 31 | 25 | 131 | 108 | 51 | 47 | 214 | 181 |
| | | 西寧 | Xining | 0 | 0 | 9 | 9 | 24 | 23 | 45 | 45 | 70 | 69 | 148 | 146 |
| | | 日照 | Rizhao | 0 | 0 | 1 | 1 | 172 | 161 | 187 | 170 | 127 | 111 | 487 | 443 |
| | | 紹興 | Shaoxing | 6 | 5 | 36 | 35 | 77 | 71 | 45 | 41 | 303 | 269 | 467 | 421 |
| | | フフホト | Hohhot | 17 | 16 | 136 | 127 | 89 | 82 | 135 | 124 | 453 | 421 | 830 | 770 |
| | | 長春 | Changchun | 26 | 21 | 120 | 119 | 252 | 234 | 371 | 349 | 847 | 790 | 1,616 | 1,513 |
| | | 寧波 | Ningbo | 5 | 5 | 10 | 10 | 0 | 0 | 61 | 61 | 82 | 82 | 158 | 158 |
| | | 東莞 | Dongguan | 4 | 4 | 18 | 18 | 13 | 13 | 47 | 45 | 112 | 110 | 194 | 190 |
| | | 瀋陽① | Shenyang Site 1 | 54 | 47 | 195 | 174 | 502 | 466 | 887 | 843 | 3,555 | 3,299 | 5,193 | 4,829 |
| | | 瀋陽② | Shenyang Site 2 | 6 | 2 | 25 | 15 | 6 | 6 | 12 | 12 | 3 | 3 | 52 | 38 |
| | | 南京① | Nanjing Site 1 | 36 | 30 | 237 | 210 | 311 | 280 | 493 | 436 | 1,460 | 1,279 | 2,537 | 2,235 |
| | | 南京② | Nanjing Site 2 | 3 | 2 | 4 | 4 | 10 | 10 | 5 | 5 | 22 | 22 | 44 | 43 |
| | | 威海 | Weihai | 5 | 5 | 50 | 48 | 354 | 342 | 283 | 273 | 212 | 203 | 904 | 871 |
| | | 濟南 | Jinan | 40 | 32 | 173 | 157 | 371 | 347 | 601 | 558 | 1,767 | 1,589 | 2,952 | 2,683 |
| | | 鄭州 | Zhengzhou | 21 | 20 | 110 | 96 | 224 | 199 | 237 | 204 | 1,078 | 949 | 1,670 | 1,468 |
| | | 阜新 | Fuxin | 0 | 0 | 45 | 45 | 0 | 0 | 7 | 7 | 0 | 0 | 52 | 52 |
| | | 広州 | Guangzhou | 102 | 86 | 316 | 275 | 533 | 465 | 610 | 525 | 2,058 | 1,769 | 3,619 | 3,120 |
| | | 南寧 | Nanning | 4 | 4 | 13 | 12 | 24 | 20 | 35 | 28 | 117 | 97 | 193 | 161 |
| | | 長沙 | Changsha | 49 | 43 | 193 | 175 | 470 | 440 | 439 | 420 | 764 | 630 | 1,915 | 1,708 |
| | | 成都① | Chengdu Site 1 | 53 | 48 | 185 | 160 | 477 | 440 | 911 | 838 | 1,474 | 1,249 | 3,100 | 2,735 |
| | | 昆明① | Kunming Site 1 | 4 | 3 | 36 | 25 | 171 | 152 | 333 | 301 | 241 | 191 | 785 | 672 |
| | | 昆明② | Kunming Site 2 | 0 | 0 | 0 | 0 | 51 | 49 | 165 | 162 | 0 | 0 | 216 | 211 |
| | | 嘉興 | Jiaying | 6 | 5 | 73 | 72 | 475 | 463 | 98 | 93 | 1,348 | 1,318 | 2,000 | 1,951 |
| | | 臨沂 | Linyi | 0 | 0 | 4 | 4 | 90 | 88 | 157 | 154 | 25 | 23 | 276 | 269 |
| | | 懷化 | Huaihua | 89 | 87 | 264 | 259 | 946 | 921 | 26 | 26 | 0 | 0 | 1,325 | 1,293 |
| | | 杭州 | Hangzhou | 35 | 33 | 186 | 157 | 237 | 203 | 192 | 164 | 743 | 652 | 1,393 | 1,209 |
| | 蘇州 | Suzhou | 15 | 13 | 39 | 38 | 71 | 57 | 63 | 45 | 108 | 86 | 296 | 239 | |
| | 洛陽 | Luoyang | 0 | 0 | 0 | 0 | 1 | 0 | 3 | 3 | 4 | 3 | 8 | 6 | |

| 国・地域 Country | 会場（都市） Test Site (City) | 1級 / 1Q | | 2級 / 2Q | | 3級 / 3Q | | 4級 / 4Q | | 5級 / 5Q | | 申込者数合計 Total Number of Applicants | 受験者数合計 Total Number of Examinees | | |
|-----------------|----------------------------|-------------------------|------------------------|-------------------------|------------------------|-------------------------|------------------------|-------------------------|------------------------|-------------------------|------------------------|---|--|---------|---------|
| | | 申込者数 | 受験者数 | 申込者数 | 受験者数 | 申込者数 | 受験者数 | 申込者数 | 受験者数 | 申込者数 | 受験者数 | | | | |
| | | Number of Applicants | Number of Examinees | Number of Applicants | Number of Examinees | Number of Applicants | Number of Examinees | Number of Applicants | Number of Examinees | Number of Applicants | Number of Examinees | | | | |
| 中国 | China | 温州 | Wenzhou | 5 | 5 | 19 | 16 | 33 | 29 | 38 | 33 | 48 | 47 | 143 | 130 |
| | | 太原 | Taiyuan | 11 | 10 | 45 | 40 | 60 | 56 | 126 | 122 | 86 | 82 | 328 | 310 |
| | | 重慶 | Chongqing | 13 | 11 | 57 | 47 | 103 | 89 | 100 | 91 | 179 | 160 | 452 | 398 |
| | | 無錫 | Wuxi | 1 | 1 | 41 | 34 | 44 | 35 | 35 | 30 | 82 | 69 | 203 | 169 |
| | | 故城 | Gucheng | 0 | 0 | 0 | 0 | 26 | 26 | 163 | 159 | 203 | 201 | 392 | 386 |
| | | 貴陽 | Guiyang | 5 | 3 | 21 | 19 | 26 | 22 | 56 | 50 | 38 | 33 | 146 | 127 |
| | | 建徳 | Jiande | 0 | 0 | 1 | 1 | 1 | 1 | 0 | 0 | 150 | 150 | 152 | 152 |
| | | 萍郷 | Pingxiang | 0 | 0 | 0 | 0 | 18 | 18 | 210 | 207 | 2 | 2 | 230 | 227 |
| | | 唐山 | Tangshan | 1 | 1 | 0 | 0 | 6 | 5 | 8 | 5 | 21 | 19 | 36 | 30 |
| | | 台州 | Taizhou | 1 | 1 | 10 | 10 | 70 | 67 | 743 | 734 | 1,038 | 1,026 | 1,862 | 1,838 |
| | | 呂梁 | Lvliang | 0 | 0 | 1 | 1 | 0 | 0 | 38 | 38 | 1 | 1 | 40 | 40 |
| | | 濰坊 | Weifang | 3 | 3 | 21 | 19 | 334 | 328 | 383 | 378 | 142 | 133 | 883 | 861 |
| | | 合肥 | Hefei | 3 | 3 | 23 | 21 | 28 | 23 | 43 | 33 | 120 | 97 | 217 | 177 |
| | | 常州 | Changzhou | 6 | 6 | 33 | 31 | 50 | 45 | 40 | 34 | 44 | 40 | 173 | 156 |
| | | 蘭州 | Lanzhou | 1 | 1 | 0 | 0 | 4 | 3 | 21 | 18 | 25 | 19 | 51 | 41 |
| | | ウルムチ | Urumqi | 0 | 0 | 4 | 2 | 5 | 5 | 1 | 1 | 11 | 11 | 21 | 19 |
| | | 徐州 | Xuzhou | 1 | 1 | 5 | 5 | 4 | 4 | 7 | 6 | 22 | 20 | 39 | 36 |
| | | 昆山 | Kunshan | 0 | 0 | 9 | 9 | 44 | 42 | 90 | 86 | 15 | 15 | 158 | 152 |
| | | 台湾 | Taiwan | 台北 | Taipei | 0 | 0 | 0 | 0 | 31 | 29 | 14 | 14 | 0 | 0 |
| ベトナム | Vietnam | ハノイ① | Hanoi Site 1 | 54 | 50 | 742 | 660 | 3,849 | 3,411 | 17,802 | 16,070 | 56,007 | 51,052 | 78,454 | 71,243 |
| | | ハノイ② | Hanoi Site 2 | 169 | 156 | 1,294 | 1,178 | 5,468 | 5,010 | 22,065 | 20,358 | 87,976 | 80,261 | 116,972 | 106,963 |
| | | ホーチミン① | Ho Chi Minh Site 1 | 305 | 283 | 1,208 | 1,130 | 3,182 | 2,948 | 7,449 | 6,971 | 10,582 | 9,926 | 22,726 | 21,258 |
| | | ホーチミン② | Ho Chi Minh Site 2 | 450 | 401 | 2,234 | 2,048 | 6,900 | 6,417 | 19,078 | 18,037 | 33,148 | 31,443 | 61,810 | 58,346 |
| | | ダナン | Da Nang | 73 | 69 | 786 | 745 | 1,134 | 1,069 | 3,335 | 3,147 | 7,559 | 7,015 | 12,887 | 12,045 |
| | | ビン | Vinh | 0 | 0 | 0 | 0 | 17 | 14 | 2,467 | 2,290 | 7,022 | 6,457 | 9,506 | 8,761 |
| | | タイグエン | Thai Nguyen | 0 | 0 | 63 | 58 | 135 | 113 | 1,397 | 1,338 | 489 | 471 | 2,084 | 1,980 |
| | | ハイズオン | Hai Duong | 0 | 0 | 0 | 0 | 0 | 0 | 2,901 | 2,707 | 9,731 | 9,101 | 12,632 | 11,808 |
| ネパール | Nepal | カトマンズ | Kathmandu | 23 | 23 | 117 | 113 | 1,476 | 1,426 | 10,060 | 9,688 | 110,673 | 105,200 | 122,349 | 116,450 |
| | | ポカラ | Pokhara | 3 | 3 | 21 | 21 | 60 | 58 | 1,274 | 1,243 | 20,236 | 19,559 | 21,594 | 20,884 |
| | | チトワン | Chitwan | 0 | 0 | 0 | 0 | 25 | 22 | 1,510 | 1,446 | 23,399 | 22,167 | 24,934 | 23,635 |
| | | イタハリ | Itahari | 0 | 0 | 4 | 4 | 9 | 8 | 1,019 | 943 | 6,190 | 5,905 | 7,222 | 6,860 |
| ミャンマー | Myanmar | ヤンゴン | Yangon | 348 | 315 | 5,504 | 5,097 | 30,879 | 28,855 | 87,320 | 81,608 | 61,679 | 56,784 | 185,730 | 172,659 |
| | | マンダレー | Mandalay | 55 | 51 | 996 | 907 | 4,087 | 3,732 | 11,850 | 11,144 | 9,745 | 9,139 | 26,733 | 24,973 |
| インドネシア | Indonesia | ジャカルタ | Jakarta | 114 | 102 | 804 | 733 | 6,359 | 6,009 | 18,902 | 18,143 | 9,163 | 8,847 | 35,342 | 33,834 |

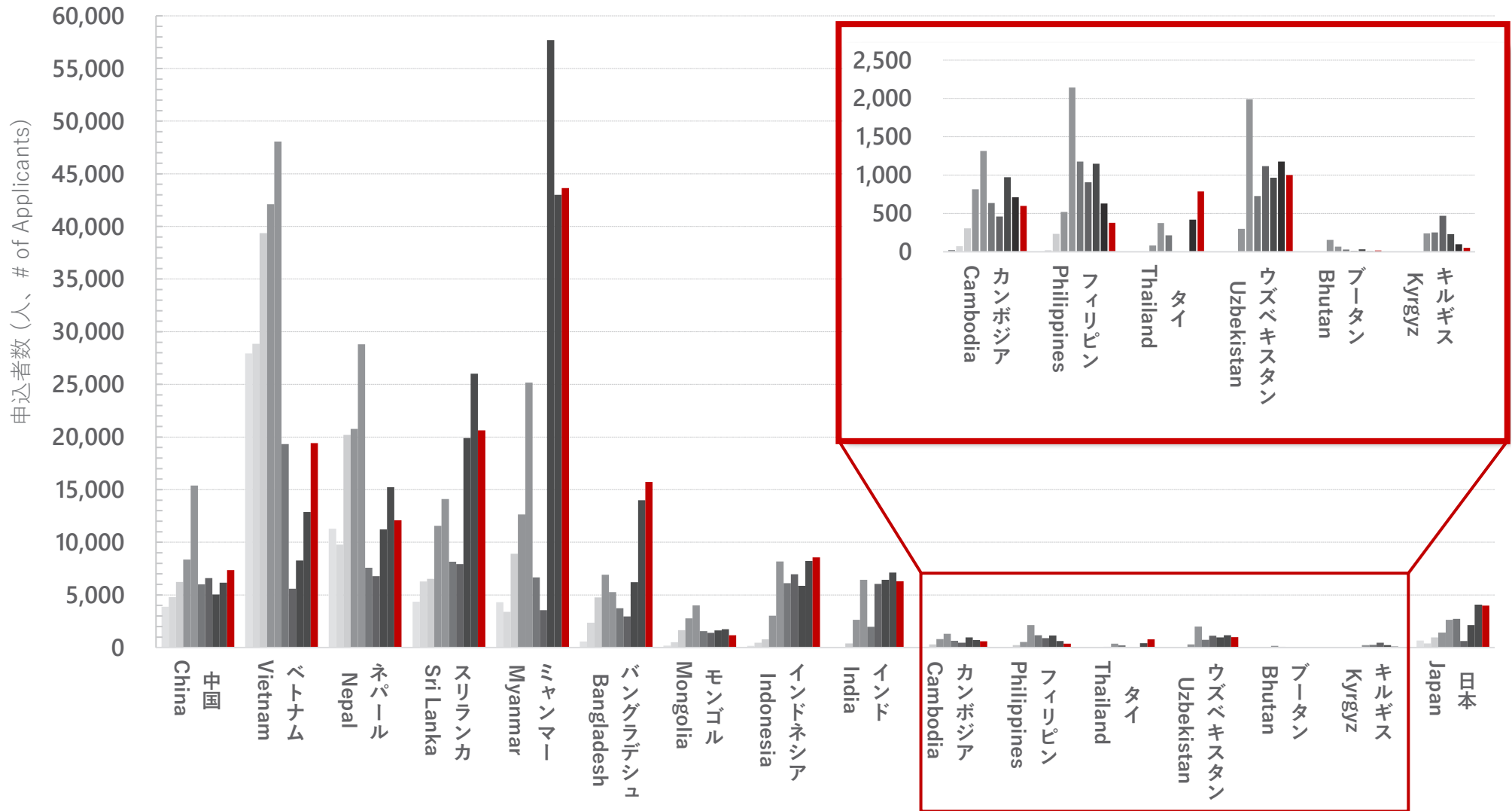

| 国・地域 Country | 会場（都市） Test Site (City) | 1級 / 1Q | | 2級 / 2Q | | 3級 / 3Q | | 4級 / 4Q | | 5級 / 5Q | | 申込者数合計 Total Number of Applicants | 受験者数合計 Total Number of Examinees | | |
|-----------------|----------------------------|-------------------------|------------------------|-------------------------|------------------------|-------------------------|------------------------|-------------------------|------------------------|-------------------------|------------------------|---|--|---------|---------|
| | | 申込者数 | 受験者数 | 申込者数 | 受験者数 | 申込者数 | 受験者数 | 申込者数 | 受験者数 | 申込者数 | 受験者数 | | | | |
| | | Number of Applicants | Number of Examinees | Number of Applicants | Number of Examinees | Number of Applicants | Number of Examinees | Number of Applicants | Number of Examinees | Number of Applicants | Number of Examinees | | | | |
| インドネシア | Indonesia | バンドン | Bandung | 0 | 0 | 15 | 14 | 20 | 18 | 56 | 53 | 244 | 239 | 335 | 324 |
| | | メダン | Medan | 1 | 1 | 12 | 12 | 483 | 476 | 988 | 958 | 335 | 331 | 1,819 | 1,778 |
| | | パダン | Padang | 1 | 1 | 8 | 7 | 403 | 395 | 1,062 | 1,044 | 717 | 704 | 2,191 | 2,151 |
| | | デンパサール | Denpasar | 3 | 3 | 63 | 59 | 957 | 908 | 3,027 | 2,862 | 832 | 792 | 4,882 | 4,624 |
| | | スラバヤ | Surabaya | 0 | 0 | 18 | 16 | 262 | 249 | 1,632 | 1,565 | 697 | 681 | 2,609 | 2,511 |
| | | マカッサル | Makassar | 0 | 0 | 3 | 3 | 373 | 362 | 965 | 917 | 254 | 247 | 1,595 | 1,529 |
| スリランカ | Sri Lanka | コロombo① | Colombo Site 1 | 54 | 49 | 405 | 361 | 1,742 | 1,591 | 18,264 | 16,242 | 114,135 | 99,648 | 134,600 | 117,891 |
| | | コロombo② | Colombo Site 2 | 0 | 0 | 0 | 0 | 0 | 0 | 0 | 0 | 43 | 41 | 43 | 41 |
| モンゴル | Mongolia | ウランバートル | Ulaanbaatar | 68 | 65 | 431 | 389 | 1,849 | 1,647 | 6,156 | 5,511 | 8,255 | 7,116 | 16,759 | 14,728 |
| カンボジア | Cambodia | プノンペン | Phnom Penh | 83 | 79 | 475 | 447 | 1,257 | 1,221 | 2,779 | 2,647 | 1,333 | 1,287 | 5,927 | 5,681 |
| バングラデシュ | Bangladesh | ダッカ | Dhaka | 10 | 7 | 56 | 51 | 314 | 274 | 3,714 | 3,375 | 58,442 | 53,917 | 62,536 | 57,624 |
| フィリピン | Philippines | マニラ | Manila | 13 | 13 | 153 | 151 | 575 | 538 | 4,787 | 4,477 | 1,638 | 1,430 | 7,166 | 6,609 |
| インド | India | ニューデリー | New Delhi | 134 | 116 | 1,219 | 1,060 | 2,626 | 2,344 | 3,590 | 3,223 | 3,860 | 3,440 | 11,429 | 10,183 |
| | | ブネー | Pune | 93 | 79 | 638 | 549 | 2,166 | 1,879 | 3,568 | 3,190 | 4,395 | 3,831 | 10,860 | 9,528 |
| | | チェンナイ | Chennai | 120 | 104 | 663 | 571 | 2,668 | 2,421 | 4,683 | 4,286 | 6,211 | 5,647 | 14,345 | 13,029 |
| | | ムンバイ | Mumbai | 17 | 17 | 61 | 53 | 135 | 118 | 185 | 163 | 337 | 312 | 735 | 663 |
| タイ | Thailand | バンコク | Bangkok | 5 | 4 | 106 | 97 | 443 | 420 | 920 | 843 | 404 | 371 | 1,878 | 1,735 |
| ウズベキスタン | Uzbekistan | サマルカンド | Samarkand | 15 | 15 | 44 | 44 | 71 | 66 | 402 | 371 | 1,846 | 1,713 | 2,378 | 2,209 |
| | | アンディジャン | Andijan | 0 | 0 | 16 | 15 | 63 | 61 | 535 | 504 | 1,535 | 1,440 | 2,149 | 2,020 |
| | | タシケント | Tashkent | 27 | 27 | 149 | 138 | 157 | 144 | 882 | 775 | 1,544 | 1,395 | 2,759 | 2,479 |
| ブータン | Bhutan | ティンブー | Thimphu | 0 | 0 | 6 | 6 | 25 | 23 | 108 | 107 | 175 | 162 | 314 | 298 |
| キルギス | Kyrgyz | ビシュケク | Bishkek | 9 | 8 | 47 | 43 | 212 | 191 | 466 | 403 | 611 | 543 | 1,345 | 1,188 |
| 日本 | Japan | 東京 | Tokyo | 1,030 | 870 | 4,209 | 3,597 | 5,097 | 4,329 | 2,568 | 2,246 | 804 | 681 | 13,708 | 11,723 |
| | | 大阪 | Osaka | 303 | 259 | 1,709 | 1,521 | 2,452 | 2,155 | 1,678 | 1,485 | 137 | 113 | 6,279 | 5,533 |
| | | 福岡 | Fukuoka | 3 | 3 | 3 | 3 | 9 | 9 | 8 | 8 | 0 | 0 | 23 | 23 |
| | | 名古屋 | Nagoya | 95 | 55 | 128 | 79 | 16 | 16 | 13 | 12 | 4 | 4 | 256 | 166 |
| | | 合計 | TOTAL | | | 5,074 | 4,460 | 30,802 | 27,722 | 101,082 | 92,962 | 290,768 | 270,150 | 720,055 | 661,767 |

別表 3：グラフで見る日本語 NAT-TEST / Appendix 3: Summary Statistics of NAT-TEST

年別申込者数 Applicants by Year



国別申込者数 Applicants by Country



別表 4 : 日本語 NAT-TEST 実施国 / Appendix 4: Host Countries of NAT-TEST ※実施予定を含みます。



SENMON KYOUIKU