

# 日本語 NAT-TEST

## 2015 年第 6 回試験 結果報告書

### 2015 6th Japanese Language NAT-TEST Summary of Results

#### SENMON KYOUIKU

主 催 専門教育出版 日本語 NAT-TEST 運営委員会  
161-0033 東京都新宿区下落合 2-14-1 CAD ビル 5 F  
Tel: 03-3565-3071 Fax: 03-3565-3441

Administered by Senmon Kyouiku Publishing Co., Ltd.  
5F CAD Bldg., 2-14-1, Shimoochiai, Shinjuku-ku, Tokyo 161-0033 JAPAN  
Tel (int'l): +81-3-3565-3071 Fax (int'l): +81-3-3565-3441  
Web: [www.nat-test.com](http://www.nat-test.com) Email: [senmon@aikgroup.co.jp](mailto:senmon@aikgroup.co.jp)

## 1. はじめに

2015年第6回「日本語 NAT-TEST」の結果がまとまりましたので、ご報告申し上げます。本テストは専門教育出版（所在地：東京都新宿区）が開発・運営している日本語能力判定試験です。長年にわたる日本語教材開発のノウハウと、1992年から国内外で実施しております「日本語学力テスト」によって蓄積された膨大なデータをもとに開発されています。2007年に第1回試験を中国で実施して以来、開催国が増え、また受験者の数も大幅に増えております。皆々様のおかげと衷心より感謝申し上げます。

### 1-1. 新しい試験会場のお知らせ

次の試験会場を設置いたします(設置予定、過去一年間に新設された会場を含みます)。各試験会場のお問い合わせ先は公式ホームページにてご案内しております。

国	都市 / 会場	備考
ベトナム	ハイズオン	2015年第3回から実施
バングラデシュ	ダッカ	2015年第2回から実施
モンゴル	ウランバートル	2015年第2回から実施

### 1-2. 2016年の試験日程のお知らせ

2016年の試験日程が決まりました。詳細は「6. 今後の試験日程」をご参照ください。

### 1-3. 受験料についてのご注意

最近、本部の許可なく、受験料に手数料等を加算して受験申込を受け付けている団体の存在が報告されています。受験料は原則として同一国同一料金です。また、受験申込は各会場の事務局でのみ受け付けています。各会場の事務局と受験料はホームページで案内しておりますので、お申し込みの前に必ずご確認ください。

### 1-4. 受験料の変更についてのお知らせ

2016年第1回よりミャンマー会場の受験料を現地通貨 42,000 チャットに変更いたします。

## 2. 試験概要

### 2-1. 日本語 NAT-TEST について

名称	日本語 NAT-TEST (にほんごなっとてすと)
英文名称	The Japanese Language NAT-TEST
主催者	株式会社専門教育出版 (所在地：東京都新宿区) 日本語 NAT-TEST 運営委員会
目的	日本語を母語としない人の日本語能力を測定し判定すること
試験形式	日本語能力試験に準拠 (1級～5級の5レベル、マークシート方式)
試験内容	日本語能力試験に準拠 (「2-2. 試験の形式と内容」参照)
実施回数	年6回 ※1級と2級は年3回。
実施月	2月、4月、6月、8月、10月、12月 ※年度により若干変わることがあります。

### 2-2. 試験の形式と内容

本テストは、2010年に改定された「日本語能力試験」と出題方針や出題形式を揃えております。

#### 2-2-1. 試験級と出題基準および想定する受験者

級	難しさと出題基準	想定する受験者
1級	日本語能力試験 N1 に準拠	①日本語学習時間が 1,000 時間程度の上級の学習者 ②日本の大学・大学院進学、日本語能力試験 N1 合格を目指す学習者
2級	日本語能力試験 N2 に準拠	①日本語学習時間が 800 時間程度の中級後半の学習者 ②日本の大学・専門学校進学、日本語能力試験 N2 合格を目指す学習者
3級	日本語能力試験 N3 に準拠	①日本語学習時間が 600 時間程度の中級前半の学習者 ②日本の大学・専門学校進学、日本語能力試験 N3 合格を目指す学習者
4級	日本語能力試験 N4 に準拠	①日本語学習時間が 400 時間程度の初級後半の学習者 ②日本語能力試験 N4 合格を目指す学習者
5級	日本語能力試験 N5 に準拠	①日本語学習時間が 200 時間程度の初級前半の学習者 ②日本語能力試験 N5 合格を目指す学習者

## 2-2-2. 分野と配点および試験時間

級	分野	配点	総合得点	試験時間
1級	言語知識（文字・語彙・文法）・読解	120点	180点	110分
	聴解	60点		60分
2級	言語知識（文字・語彙・文法）・読解	120点	180点	105分
	聴解	60点		50分
3級	言語知識（文字・語彙）	60点	180点	30分
	言語知識（文法）・読解	60点		70分
	聴解	60点		40分
4級	言語知識（文字・語彙）	60点	180点	30分
	言語知識（文法）・読解	60点		60分
	聴解	60点		35分
5級	言語知識（文字・語彙）	60点	180点	25分
	言語知識（文法）・読解	60点		50分
	聴解	60点		30分

※聴解試験の試験時間は回により若干変動します。

## 2-2-3. 試験の出題内容

級	分野	出題内容
1級	言語知識（文字・語彙・文法）・読解	文字・語彙：漢字読み、文脈規定、言い換え類義、用法 文法：文法形式の判断、文の組み立て、文章の文法 読解：内容理解（短文、中文、長文）、統合理解、主張理解、情報検索
	聴解	課題理解、ポイント理解、概要理解、即時応答、統合理解
2級	言語知識（文字・語彙・文法）・読解	文字・語彙：漢字読み、表記、語形成、文脈規定、言い換え類義、用法 文法：文法形式の判断、文の組み立て、文章の文法 読解：内容理解（短文、中文）、統合理解、主張理解、情報検索
	聴解	課題理解、ポイント理解、概要理解、即時応答、統合理解

級	分野	出題内容
3級	言語知識（文字・語彙）	漢字読み、表記、文脈規定、言い換え類義、用法
	言語知識（文法）・読解	文法：文法形式の判断、文の組み立て、文章の文法 読解：内容理解（短文、中文、長文）、情報検索
	聴解	課題理解、ポイント理解、概要理解、発話表現、即時応答
4級	言語知識（文字・語彙）	漢字読み、表記、文脈規定、言い換え類義、用法
	言語知識（文法）・読解	文法：文法形式の判断、文の組み立て、文章の文法 読解：内容理解（短文、中文）、情報検索
	聴解	課題理解、ポイント理解、発話表現、即時応答
5級	言語知識（文字・語彙）	漢字読み、表記、文脈規定、言い換え類義
	言語知識（文法）・読解	文法：文法形式の判断、文の組み立て、文章の文法 読解：内容理解（短文、中文）、情報検索
	聴解	課題理解、ポイント理解、発話表現、即時応答

## 2-3. 合格基準

### 2-3-1. 判定基準

次の2つの条件を満たした場合に合格と判定されます。

- ① 合格点を超えていること ※合格点は毎回変わります。
- ② すべての分野で25%以上の得点であること（25%条項）

### 2-3-2. 25%条項

本テストは受験者の総合的な日本語能力を判定することを目的としているため、すべての分野で配点の25%以上を得点することを合格の条件としています。総合点で合格点を満たしていても、1つの分野でも25%未満の得点があれば不合格になります。

### 3. 2015年第6回試験実施結果

#### 3-1. 受験者数・合格者数・合格率

級	受験者数	合格者数	合格率
1級	—	—	—
2級	—	—	—
3級	288人	139人	48.3%
4級	996人	540人	54.2%
5級	8,933人	5,127人	57.4%
合計	10,217人	5,806人	—

※会場別の受験者数は別表1「今回の試験の受験者数と合格者数および合格率」をご参照ください。  
 ※1級と2級の試験は奇数回に実施しています。

#### 3-2. 不合格者数・欠席者数

級	10点差以内 不合格者数	25%条項抵触 による不合格者数	欠席者数
1級	—	—	人
2級	—	—	人
3級	42人	1人	39人
4級	121人	2人	120人
5級	787人	69人	778人

#### 3-3. 合格点・最高点・最低点・平均点・標準偏差

##### 1級 <合格点： — 点>

分野	満点	最高点	最低点	平均点	標準偏差
総合成績	—	—	—	—	—
言語知識（文字・語彙・文法）・読解	—	—	—	—	—
聴解	—	—	—	—	—

##### 2級 <合格点： — 点>

分野	満点	最高点	最低点	平均点	標準偏差
総合成績	—	—	—	—	—
言語知識（文字・語彙・文法）・読解	—	—	—	—	—
聴解	—	—	—	—	—

##### 3級 <合格点： 98 点>

分野	満点	最高点	最低点	平均点	標準偏差
総合成績	180	172	38	98.1	26.6
言語知識（文字・語彙）	60	60	7	35.2	10.2
言語知識（文法）・読解	60	58	9	34.1	10.6
聴解	60	58	10	28.8	10.5

##### 4級 <合格点： 92 点>

分野	満点	最高点	最低点	平均点	標準偏差
総合成績	180	174	16	96.1	29.4
言語知識（文字・語彙）	60	60	0	35.8	12.1
言語知識（文法）・読解	60	57	0	30.2	11.3
聴解	60	60	0	30.1	10.7

##### 5級 <合格点： 90 点>

分野	満点	最高点	最低点	平均点	標準偏差
総合成績	180	180	0	100.6	35.3
言語知識（文字・語彙）	60	60	0	38.8	14.7
言語知識（文法）・読解	60	60	0	32.0	13.0
聴解	60	60	0	29.7	12.1

## 4. 成績表・合格証・成績証明

成績表と合格証および成績証明はすべて運営本部（東京）で印刷されています。これらの書類には偽造防止および発見を目的として特殊な細工を施してあります。偽造等の疑いがある場合にはすぐに運営本部にご照会ください。最優先で調査し、回答させていただきます。

### 4-1. 成績表

すべての受験者に成績表を発行しました。成績表はA4サイズの薄緑色の用紙にモノクロ印字されています。成績結果は、1級と2級では「言語知識（文字・語彙・文法）・読解」と「聴解」の各分野ごとに、それ以外の級では「言語知識（文字・語彙）」、「言語知識（文法）・読解」、「聴解」の各分野ごとに表示しています。評価は、上位20%以内をA、同40%以内をB、同60%以内をC、同80%以内をD、それ以外をE、不正行為等による失格をZの基準で行いました。成績表の合否判定欄には、合格者の場合は「\*\*合格\*\*\*」と表示し、不合格者の場合は「\*\*\*\*\*」と表示されます。

### 4-2. 合格証

合格者には顔写真付の合格証を発行しました。合格証はA4サイズのクリーム色の用紙にモノクロ印字されています。

### 4-3. 成績証明

日本語学校などからの要請によって、当該受験者の成績に基づく「成績証明」を発行しております。

### 4-4. 合格発表

合格者の受験番号を公式ホームページで発表しました。

## 5. 厳正な試験運営のための取り組み

### 5-1. 会場監察の実施

厳正公正な試験運営を行うために、運営本部は各会場に対して抜き打ち監察を行っています。抜き打ち監察は本部長が指名する監察官が行い、各会場および各事務局には試験当日の訪問までその旨を連絡しません。

### 5-2. 複数パターンの試験問題を使用

他人の解答用紙をのぞき見するなどのカンニング対策として、同一の試験教室において複数パターンの試験問題を使用しています。

## 6. 今後の試験日程

### 6-1. 日程

年	回	試験日
2016年	第1回	2月21日
	第2回	4月10日
	第3回	6月19日
	第4回	8月14日
	第5回	10月16日
	第6回	12月11日

※国によっては祝日等の関係で上記日程と異なることがあります。

### 6-2. 試験会場

国	都市
中国	北京、上海、天津、大連、青島、福清、瀋陽、嘉興、広州、深圳、済南、長沙、哈爾濱、南京、成都、鄭州 ほか
ベトナム	ハノイ（2会場）、ホーチミン（2会場）、ダナン、ビン、ハイズオン
ネパール	カトマンズ、ポカラ、チトワン
ミャンマー	ヤンゴン、マンダレー
インドネシア	デポック
スリランカ	コロンボ
モンゴル	ウランバートル
カンボジア	プノンペン
バングラデシュ	ダッカ
日本	東京

※回によっては実施しない会場があります。

※上記のほかにも開催準備中の会場や不定期開催の会場があります。

フィリピン、インドは現在準備中です。準備ができ次第、公式ホームページでご案内いたします。

## 7. 照会先

### 7-1. 本部事務局

株式会社専門教育出版

日本語 NAT-TEST 運営委員会（担当：土川純平、佐藤幸恵）

Tel: 03-3565-3071 Fax: 03-3565-3441 Email: senmon@aikgroup.co.jp

### 7-2. 会場事務局（各会場ごとのお問い合わせ先および受験申込先）

各会場の試験事務局はホームページ < [www.nat-test.com](http://www.nat-test.com) > で案内しています。

別表1：今回の試験の受験者数と合格者数および合格率

※受験者と合格者の単位は「人」です。

国	会場（都市）	1級			2級			3級			4級			5級			受験者 合計	合格者 合計
		受験者	合格者	合格率	受験者	合格者	合格率	受験者	合格者	合格率	受験者	合格者	合格率	受験者	合格者	合格率		
中国 China	北京	—	—	—	—	—	—	2	1	50.0%	8	2	25.0%	48	20	41.7%	58	23
	上海	—	—	—	—	—	—	4	2	50.0%	13	6	46.2%	87	59	67.8%	104	67
	大連	—	—	—	—	—	—	4	3	75.0%	28	22	78.6%	38	20	52.6%	70	45
	青島	—	—	—	—	—	—	1	1	100.0%	5	2	40.0%	14	10	71.4%	20	13
	哈爾濱	—	—	—	—	—	—	0	0	—	1	0	0.0%	30	23	76.7%	31	23
	福清	—	—	—	—	—	—	0	0	—	1	0	0.0%	271	173	63.8%	272	173
	深圳	—	—	—	—	—	—	1	0	0.0%	4	2	50.0%	8	7	87.5%	13	9
	瀋陽	—	—	—	—	—	—	6	3	50.0%	17	10	58.8%	75	49	65.3%	98	62
	南京	—	—	—	—	—	—	1	0	0.0%	2	2	100.0%	16	10	62.5%	19	12
	済南	—	—	—	—	—	—	9	7	77.8%	11	6	54.5%	15	11	73.3%	35	24
	鄭州	—	—	—	—	—	—	1	0	0.0%	2	2	100.0%	18	12	66.7%	21	14
	広州	—	—	—	—	—	—	2	2	100.0%	5	4	80.0%	16	9	56.3%	23	15
	長沙	—	—	—	—	—	—	0	0	—	1	0	0.0%	14	11	78.6%	15	11
	成都	—	—	—	—	—	—	1	1	100.0%	1	0	0.0%	16	7	43.8%	18	8
嘉興	—	—	—	—	—	—	27	10	37.0%	0	0	—	65	58	89.2%	92	68	
台湾 Taiwan	台北	—	—	—	—	—	—	9	9	100.0%	3	3	100.0%	0	0	—	12	12
ベトナム Vietnam	ハノイ①	—	—	—	—	—	—	17	6	35.3%	68	22	32.4%	1,327	1,013	76.3%	1,412	1,041
	ハノイ②	—	—	—	—	—	—	69	31	44.9%	301	176	58.5%	2,540	1,729	68.1%	2,910	1,936
	ホーチミン①	—	—	—	—	—	—	13	5	38.5%	29	17	58.6%	123	90	73.2%	165	112
	ホーチミン②	—	—	—	—	—	—	61	26	42.6%	133	55	41.4%	577	374	64.8%	771	455
	ダナン	—	—	—	—	—	—	3	1	33.3%	29	20	69.0%	174	118	67.8%	206	139
	ビン	—	—	—	—	—	—	0	0	—	65	59	90.8%	229	145	63.3%	294	204
ネパール Nepal	ハイズオン	—	—	—	—	—	—	0	0	—	51	33	64.7%	411	357	86.9%	462	390
	カトマンズ	—	—	—	—	—	—	1	0	0.0%	26	7	26.9%	831	182	21.9%	858	189
	ポカラ	—	—	—	—	—	—	0	0	—	7	1	14.3%	93	16	17.2%	100	17
ミャンマー Myanmar	チトワン	—	—	—	—	—	—	0	0	—	0	0	—	88	14	15.9%	88	14
	ヤンゴン	—	—	—	—	—	—	22	13	59.1%	118	48	40.7%	466	266	57.1%	606	327
インドネシア Indonesia	マンダレー	—	—	—	—	—	—	4	2	50.0%	33	23	69.7%	59	36	61.0%	96	61
インドネシア Indonesia	デボック	—	—	—	—	—	—	3	0	0.0%	6	3	50.0%	23	20	87.0%	32	23
スリランカ Sri Lanka	コロンボ	—	—	—	—	—	—	3	0	0.0%	16	8	50.0%	998	211	21.1%	1,017	219
モンゴル Mongolia	ウランバートル	—	—	—	—	—	—	4	3	75.0%	5	1	20.0%	31	15	48.4%	40	19
カンボジア Cambodia	プノンペン	—	—	—	—	—	—	5	3	60.0%	1	1	100.0%	1	0	0.0%	7	4
バングラデシュ Bangladesh	ダッカ	—	—	—	—	—	—	0	0	—	2	1	50.0%	224	56	25.0%	226	57
日本 Japan	東京	—	—	—	—	—	—	15	10	66.7%	4	4	100.0%	7	6	85.7%	26	20
	合計 Total	—	—	—	—	—	—	288	139	48.3%	996	540	54.2%	8,933	5,127	57.4%	10,217	5,806

別表 2 : 2007 年第 1 回試験からの受験者数と合格者数および合格率&lt;累計&gt;

※受験者、合格者、申込者の単位は「人」です。

国	会場 (都市)	1 級			2 級			3 級 (旧準 2 級)			4 級 (旧 3 級)			5 級 (旧 4 級)			受験者 累計	申込者 累計
		受験者	合格者	合格率	受験者	合格者	合格率	受験者	合格者	合格率	受験者	合格者	合格率	受験者	合格者	合格率		
中国 China	北京	33	13	39.4%	153	67	43.8%	148	84	56.8%	759	395	52.0%	2,040	1,335	65.4%	3,133	3,401
	上海	76	37	48.7%	276	125	45.3%	227	123	54.2%	1,811	903	49.9%	4,591	3,055	66.5%	6,981	7,415
	天津	1	1	100.0%	7	3	42.9%	13	5	38.5%	7	3	42.9%	5	3	60.0%	33	40
	西安	3	1	33.3%	36	14	38.9%	2	0	0.0%	73	26	35.6%	190	104	54.7%	304	307
	大連	24	9	37.5%	108	21	19.4%	49	29	59.2%	637	387	60.8%	1,189	589	49.5%	2,007	2,190
	青島	8	4	50.0%	65	34	52.3%	53	40	75.5%	215	139	64.7%	546	355	65.0%	887	973
	哈爾濱	4	3	75.0%	32	12	37.5%	1	0	0.0%	109	33	30.3%	359	170	47.4%	505	513
	福清	2	0	0.0%	13	5	38.5%	12	10	83.3%	408	257	63.0%	8,523	6,161	72.3%	8,958	10,211
	南昌	50	15	30.0%	1	1	100.0%	3	3	100.0%	13	5	38.5%	178	156	87.6%	245	258
	深圳	0	0	—	0	0	—	1	0	0.0%	4	2	50.0%	8	7	87.5%	13	14
	福州	2	1	50.0%	6	1	16.7%	1	0	0.0%	102	10	9.8%	985	374	38.0%	1,096	418
	西寧	0	0	—	9	4	44.4%	21	9	42.9%	34	16	47.1%	69	37	53.6%	133	135
	呼和浩特	0	0	—	3	3	100.0%	0	0	—	27	13	48.1%	122	70	57.4%	152	152
	長春	5	2	40.0%	16	8	50.0%	10	5	50.0%	113	59	52.2%	439	207	47.2%	583	601
	寧波	5	2	40.0%	10	8	80.0%	0	0	—	61	24	39.3%	82	56	68.3%	158	158
	東莞	3	2	66.7%	14	8	57.1%	0	0	—	39	15	38.5%	90	41	45.6%	146	146
	瀋陽	15	6	40.0%	37	17	45.9%	42	23	54.8%	299	122	40.8%	1,468	846	57.6%	1,861	1,984
	南京	1	1	100.0%	14	5	35.7%	1	0	0.0%	46	24	52.2%	110	58	52.7%	172	175
	威海	1	0	0.0%	12	2	16.7%	0	0	—	46	15	32.6%	97	72	74.2%	156	156
	済南	6	4	66.7%	33	25	75.8%	50	38	76.0%	233	153	65.7%	451	316	70.1%	773	826
鄭州	0	0	—	1	0	0.0%	6	3	50.0%	4	3	75.0%	71	48	67.6%	82	93	
阜新	0	0	—	45	16	35.6%	0	0	—	7	5	71.4%	0	0	—	52	52	
広州	2	2	100.0%	20	12	60.0%	75	47	62.7%	124	60	48.4%	422	258	61.1%	643	746	
長沙	0	0	—	2	2	100.0%	3	3	100.0%	11	6	54.5%	117	40	34.2%	133	204	
成都	0	0	—	0	0	—	3	2	66.7%	11	4	36.4%	35	19	54.3%	49	54	
嘉興	2	2	100.0%	32	28	87.5%	178	125	70.2%	8	7	87.5%	472	400	84.7%	692	704	
台湾 Taiwan	台北	0	0	—	0	0	—	18	18	100.0%	8	7	87.5%	0	0	—	26	27
ベトナム Vietnam	ハノイ①	6	2	33.3%	73	18	24.7%	424	156	36.8%	2,532	1,083	42.8%	26,463	16,405	62.0%	29,498	32,000
	ハノイ②	14	5	35.7%	89	31	34.8%	573	215	37.5%	2,878	1,336	46.4%	32,531	20,972	64.5%	36,085	39,977
	ホーチミン①	97	26	26.8%	406	151	37.2%	564	243	43.1%	1,262	622	49.3%	4,001	2,895	72.4%	6,330	6,672
	ホーチミン②	23	4	17.4%	169	75	44.4%	530	241	45.5%	1,012	572	56.5%	4,000	2,754	68.9%	5,734	6,076
	ダナン	12	9	75.0%	108	38	35.2%	110	37	33.6%	548	304	55.5%	1,588	937	59.0%	2,366	2,540
	ビン	0	0	—	0	0	—	4	0	0.0%	335	282	84.2%	1,301	785	60.3%	1,640	1,728
ネパール Nepal	ハイズオン	0	0	—	0	0	—	0	0	—	51	33	64.7%	1,095	857	78.3%	1,146	1,207
	カトマンズ	4	2	50.0%	29	8	27.6%	48	15	31.3%	633	202	31.9%	33,330	12,864	38.6%	34,044	35,676
	ポカラ	0	0	—	0	0	—	0	0	—	46	10	21.7%	4,156	1,512	36.4%	4,202	4,402
ミャンマー Myanmar	チトワン	0	0	—	0	0	—	12	1	8.3%	25	7	28.0%	3,196	944	29.5%	3,233	3,479
	ヤンゴン	42	21	50.0%	287	141	49.1%	518	272	52.5%	1,870	913	48.8%	6,283	3,811	60.7%	9,000	9,577
	マンダレー	2	1	50.0%	8	4	50.0%	61	45	73.8%	125	84	67.2%	369	239	64.8%	565	602

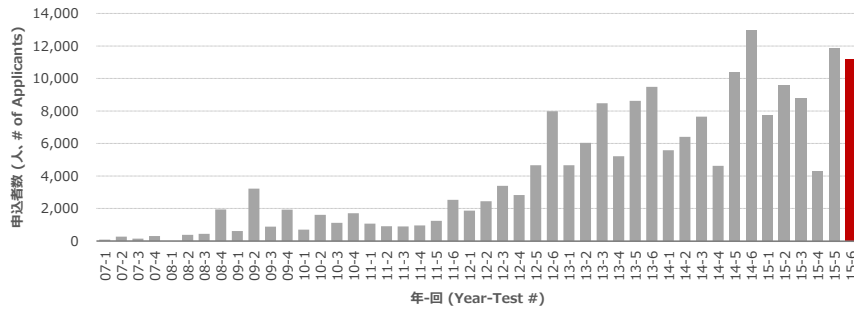


別表2：2007年第1回試験からの受験者数と合格者数および合格率<累計>（続き）

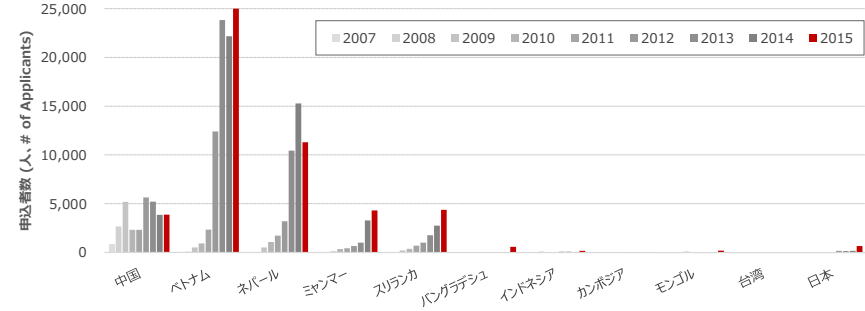
国	会場（都市）	1級			2級			3級（旧準2級）			4級（旧3級）			5級（旧4級）			受験者 累計	申込者 累計
		受験者	合格者	合格率	受験者	合格者	合格率	受験者	合格者	合格率	受験者	合格者	合格率	受験者	合格者	合格率		
インドネシア	バンドン	0	0	—	14	5	35.7%	18	9	50.0%	53	28	52.8%	239	157	65.7%	<b>324</b>	<b>335</b>
Indonesia	デボック	0	0	—	5	3	60.0%	37	12	32.4%	56	24	42.9%	122	88	72.1%	<b>220</b>	<b>227</b>
スリランカ	コロombo	7	4	57.1%	23	7	30.4%	67	23	34.3%	510	131	25.7%	10,022	3,211	32.0%	<b>10,629</b>	<b>11,159</b>
Sri Lanka																		
モンゴル	ウランバートル	8	3	37.5%	19	5	26.3%	10	4	40.0%	51	16	31.4%	188	97	51.6%	<b>276</b>	<b>306</b>
Mongolia																		
カンボジア	プノンペン	0	0	—	1	0	0.0%	20	10	50.0%	9	8	88.9%	6	5	83.3%	<b>36</b>	<b>38</b>
Cambodia																		
バングラデシュ	ダッカ	0	0	—	0	0	—	0	0	—	2	1	50.0%	544	113	20.8%	<b>546</b>	<b>582</b>
Bangladesh																		
日本	東京	99	36	36.4%	309	115	37.2%	174	86	49.4%	84	58	69.0%	140	105	75.0%	<b>806</b>	<b>1,156</b>
Japan	福岡	3	2	66.7%	3	2	66.7%	9	3	33.3%	8	7	87.5%	0	0	—	<b>23</b>	<b>23</b>
	<b>合計 Total</b>	<b>560</b>	<b>220</b>	<b>39.3%</b>	<b>2,488</b>	<b>1,024</b>	<b>41.2%</b>	<b>4,096</b>	<b>1,939</b>	<b>47.3%</b>	<b>17,299</b>	<b>8,414</b>	<b>48.6%</b>	<b>152,233</b>	<b>83,528</b>	<b>54.9%</b>	<b>176,676</b>	<b>189,715</b>

### 別表3：グラフで見る日本語 NAT-TEST

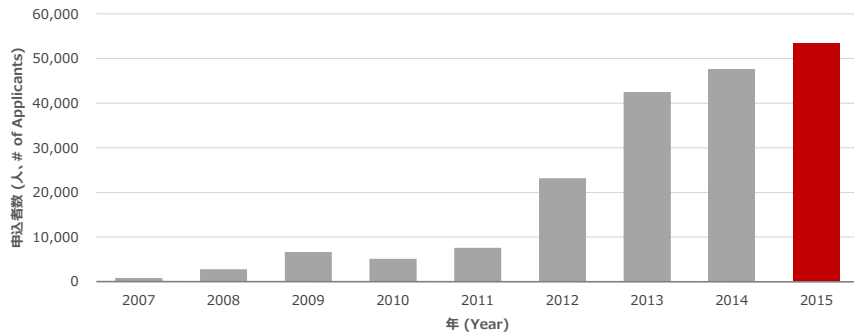
申込者数（回ごと） Applicants by Test



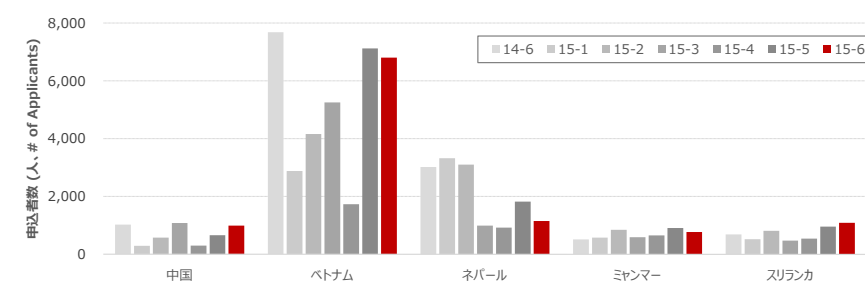
申込者数（国ごと） Applicants by Country



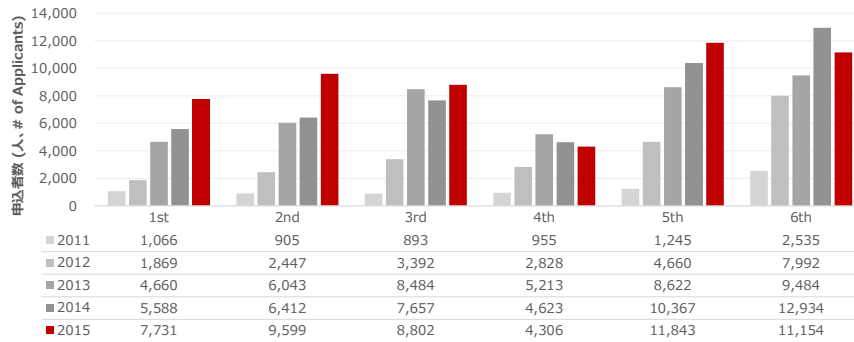
申込者数（年ごと） Applicants by Year



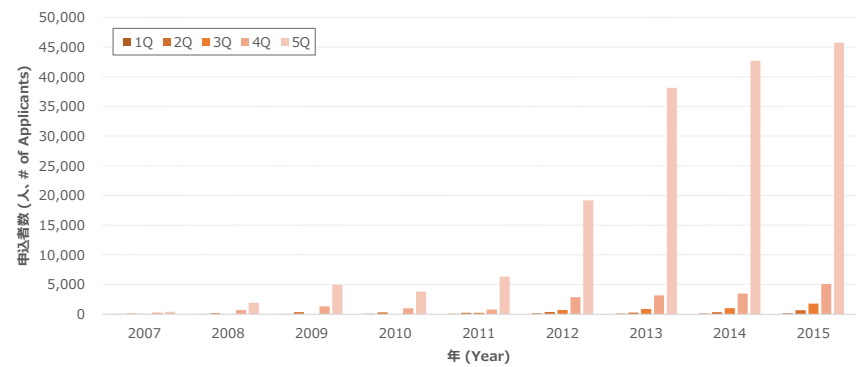
国ごとの申込者数（直近7回） Applicants by Country for the Last Seven Tests



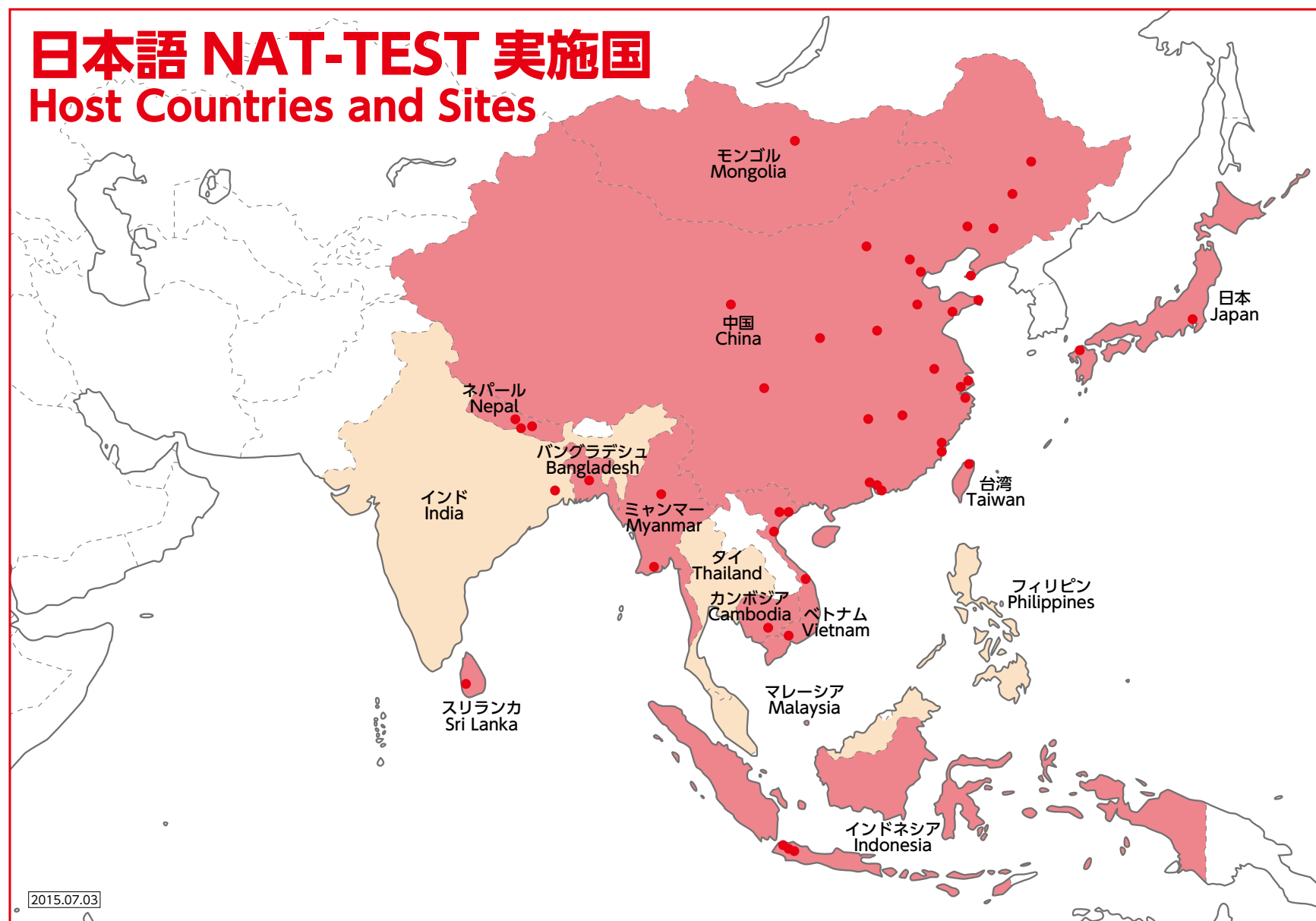
申込者数（回ごと、季節変動） Applicants by Test Number



級ごとの申込者数（年ごと） Applicants by Test Levels



別表4：日本語 NAT-TEST 実施国 ※近日実施予定を含みます。



# SENMON KYOUIKU

日本語 NAT-TEST は専門教育出版が企画・制作・運営しています。

The Japanese Language NAT-TEST is created, organized, and administered by Senmon Kyouiku Publishing Co., Ltd.